

Vapol CZ s.r.o. - dodavatel tažných zařízení pro osobní a dodávkové automobily

V naší nabídce naleznete tažná zařízení výrobců THULE (dříve Brink) a AutoHak.
Jedná se o kvalitní tažná zařízení s širokou nabídkou typů. Samozřejmě je splnění potřebných schválení a homologací předepsaných pro český trh.



Nejběžnější typy tažných zařízení:

Ball welded - svařenec - koule je napevno přivařena k nosníku a tvoří tak jeden celek, neodnímatelný



Fixed ball - nejpoužívanější typ tažného zařízení, koule je k nosníku připevněna z boku 2 šrouby



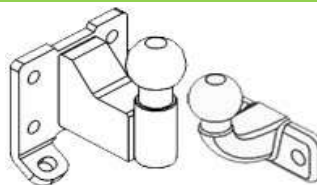
Automat - bajonet - systém s jednoduchým vyjmutím koule z nosníku bez použití nářadí, upínací mechan. v horizontal. poloze, zajištění páčkou
[\(animace ke shlédnutí\)](#)



Vertical - stejně jako automat (vyjmutí koule z nosníku bez použití nářadí), upínací mechan. ve vertikální poloze, zajištění otočným upínačem



Flanged ball - koule upevněna k nosníku 2 nebo 4 šrouby



Nejčastější dotazy:

Musíme kouli z tažného zařízení demontovat, pokud jej nepoužíváme?

Pokud máme snadno demontovatelné tažné zařízení (automat, vertical, BMA atd.) a nepoužíváme jej, musíme kouli demontovat. Pokud máme kouli-čep přichycen šrouby k nosníku (např. fixed ball) a nedochází k zakrytí registrační značky, nemusíme kouli demontovat.

Jaké je max. zatížení tažného zařízení?

Při tažení přívěsu, použití nosiče kol apod. nesmíme překročit povolenou max. váhu vozíku, max. svislé zatížení, D-hodnotu. Přitom platí vždy ta z nižších hodnot uvedených u TZ nebo v TP vozidla.

vzorec pro výpočet D-hodnoty:

$$D = \frac{\text{celk.hmotn. vozidla} \times \text{celk.hmotn. přívěsu}}{\text{celk.hmotn. vozidla} + \text{celk.hmotn. přívěsu}} \times \frac{9,81}{1000}$$

Jakou si mám vybrat elektrokabeláž?

Kompletní tažné zařízení je tvořeno železným svařencem a elektrokabeláží. Z důvodů různorodosti typů vozidel, jejich výbavy a požadavků zákazníků je třeba elektroinstalaci dokoupit zvlášť (není standardně dodávána s tažným zařízením).

Většina vozidel vyrobených po roce 2002 - 2004 již spolupracuje s TZ přes datovou sběrnici či jiné elektron. zařízení, a proto je doporučena SPECIÁLNÍ ELEKTROKABELÁŽ (cenově výhodné MP1V2, MP1V3). Tyto automobily bývají vybaveny např. couvacími senzory, s kterými elektrokabel. dokáží spolupracovat. I u některých novějších automobilů můžeme ještě použít základní elektrokabeláž bez speciálních funkcí. Tyto elektrokabeláže jsou vhodné pro dříve vyrobené automobily.

Tabulka univerzálních elektrokabeláží:

7/13 pin	délka kabelu	vývod kabelu ze zásuvky	prodejní kód
7 pin	190 cm	boční	17000017
7 pin	190 cm	zadní	0V016002
7 pin	240 cm	zadní	0V050121
13 pin	190 cm	zadní	0V016006
MP1V2	7 pin		0V016005
MP1V3	7 pin	pro aut. s couvac.čidly	0V016004
MP1V4	13 pin	pro aut. s couvac.čidly	0V050037
WH-1	7 pin	bez spolupráce s mlhov. a couvac.čidly	17000047

Specifická elektrokabeláž:

Stále rozšiřujeme sortiment značkových elektrokabeláží Erich Jaeger (v katalogu jsou označeny 6-místným číslem). Tyto elektrokabeláže jsou určeny pro konkrétní modely automobilů - jejich seznam naleznete v popisu zboží.

Jednoduchá rada při výběru elektrokabeláže:

Pokud vyjmeme žárovku ze světlometu a automobil nám po nastartování hlásí na přístrojové desce poruchu osvětlení, je již automobil vybaven datovou sběrnici nebo podobným zařízením

- CanBus, CheckControl. V tomto případě již musíme použít speciální elektrokabeláž

WHI-1, MP1V2 nebo MP1V3 (MP1V3 pro automobily s couvacími čidly).

Můžu si tažné zařízení namontovat sám?

Montáž tažného zařízení může být více či méně náročná. V každém případě se ale jedná o významný konstrukční prvek na voze, a proto musí být zapsán do technického průkazu automobilu.

Montáž tažného zařízení může být provedena:

- 1) svépomocí (některé typy TZ ale vyžadují odbornější znalosti)
- 2) neautorizovaným montážním pracovištěm (servis nemá autorizační certifikát Vapol CZ)
- 3) autorizovaným montážním pracovištěm

Pokud zvolíte první nebo druhou možnost, je potřeba po montáži navštívit Stanici technické kontroly, kde Vám technici vystaví doklad o správně provedené montáži a funkčnosti elektropřipojky.












Na základě protokolu a typového listu (přidáváme jej k zakoupenému tažnému zařízení) pak příslušný obecní - dopravní úřad zapíše tažné zařízení do technického průkazu vozu.










Pokud tažné zařízení namontuje pracoviště autorizované firmou Vapol CZ s.r.o., popř. si jej necháte namontovat přímo u nás, stačí navštívit jen příslušný obecní (dopravní) úřad. Vyhnete se tak problémům s montáží a navštěvě STK.

Jaké jsou náležitosti potřebné k přihlášení TZ ?

- * občanský průkaz nebo pas
- * cizinci - doklad o pobytu
- * právnická osoba - originál nebo ověřená kopie živnostenského oprávnění nebo výpis z obchod. rejstříku
- * technický průkaz vozidla
- * osvědčení o registraci vozidla
- * typový list k tažnému zařízení
- * doklad o montáži od autorizovaného servisu (může být uveden v typovém listu)
- * není-li potvrzena montáž v typovém listu, je nutný protokol o technické prohlídce v STK
- * vyplněný tiskopis: [Žádost o zápis změn údajů v registru silničních vozidel](#)
- * plná moc - v případě zastupování
- * poplatek cca 100 Kč

Vysvětlivky:

- | | |
|---|---|
|  značka automobilu / typ |  rok výroby (od - do) |
|  číslo tažného zařízení |  typ tažného zařízení |
|  D-hodnota |  max. povolená hmotnost přívěsu |
|  úpravy nárazníku:
 viditelné
 neviditelné |  doporučená speciál. elektrokab. (MP1v2 / MP1v3 / MP1v4, WH-1) |
| |  doporučená elektrokab. Erich Jaeger |

- | | |
|---|--|
|  fixed ball - koule z boku na 2 šrouby |  retractable - sklápěcí čep, |
|  ball welded - svařenec, nelze demontovat | sklápí se za nárazník vozu |
|  flanged ball - příruba na 2 / 4 šrouby |  snímatelný systém BrinkMatic Advance |
|  bajonet - automat, jednoduché vyjmutí čepu bez použití nářadí, horizont. poloha |  snímatelný systém BrinkMatic Classic |
|  vertical - jednoduché vyjmutí čepu bez použití nářadí, vertikální poloha |  snímatelný systém BrinkMatic Mirage |



Katalog tažných zařízení

4/2012



ALFA ROMEO

33 2WD	1983-1994	BRI	190700			1100		
145	1994-2001	HAK	AL 33			1400	7,7	
			AL 33A			1400	7,7	
146	1995-2001	BRI	224700			1400	7,8	
		HAK	AL 32			1300	7,8	
147	2000-	HAK	AL 37			1300	7,8	•
			AL 37A			1300	7,8	•
147 (mimo GTA)	2000-	BRI	476400			1300	7,8	•
			476500			1300	7,8	•
155	1992-1997	HAK	AL 35*			1500	8,3	
			AL 35A*			1500	8,3	
155 2WD	1992-1997	BRI	192600			1500	8,3	
156	1997-05.2003	HAK	AL 34			1600	8,6	•
		HAK	AL 34A			1600	8,6	•
		BRI	395700			1450	8,6	•
156 Crosswagon Q4 (kombi)	2004-2007	BRI	395800			1400	8,6	•
			395700			1450	8,6	•
156 Sportwagon (kombi)	2000-05.2003	HAK	AL 34			1600	8,6	•
		HAK	AL 34A			1600	8,6	•
	2000-2005	BRI	395800			1400	8,6	•
156 Sportwagon Q4 (kombi)	2004-2007	BRI	395700			1450	8,6	•
			395800			1400	8,6	•
159	2005-	BRI	476600			1800	9,9	•
		HAK	AL 38			1800	9,9	•
159 Sportwagon (kombi) - včetně Sportwagon Q4	2005-	BRI	AL 38A			1800	9,9	•
			476700			1800	9,9	•
		HAK	476700			1800	9,9	•
			AL 38A			1800	9,9	•
164 2WD (mimo Super)	1988-1994	BRI	168700			1500		
164 Super 2WD (včetně příčnicku 9070187)	1992-1997	BRI	217700			1600		
166	1998-2007	BRI	260700*			1500	10,0	•
Brera	2006-	BRI	475000					•
Giulietta	2010-	HAK	AL 39			1500	8,3	•
			AL 39A			1500	8,3	•
		BRI	AL 39V			1500	8,0	•
			532100			1500	8,0	•
GT (Impression/Progression/Distinctive)	2004-	BRI	396200			1400	8,3	•
Mito	2008-	BRI	498500			1000	6,7	•

AUDI

80 Avant (kombi) (včetně Quattro)	09.1991-12.1995	HAK	A 03			1700	8,8	
80 Avant (kombi) (včetně Quattro) (mimo RS2 + 169kW)	1992-1995	BRI	A 03A			1700	8,8	
			204500*			1700	7,2	
80 Sedan (mimo Quattro)	08.1978-06.1984	HAK	A 01*			1400	7,2	
	07.1984-08.1986	HAK	A 09*			1400	7,2	
80 Sedan (mimo Quattro + Convertible)	09.1986-08.1991	BRI	164500			1500	7,2	
		HAK	A 16*			1500	8,2	
80 Sedan (včetně Quattro)	09.1991-11.1994	HAK	A 03			1700	8,8	
			A 03A			1700	8,8	
80 Sedan (včetně Quattro) (mimo Convertible + 169kW)	09.1991-11.1994	BRI	204500*			1700	8,2	
90 Sedan (mimo Quattro + Convertible)	1987-1991	BRI	164500			1500	9,8	
100 Avant (kombi) (včetně Quattro)	10.1982-11.1990	HAK	A 04*			1900	9,8	
100 Avant (kombi) (C4) (včetně Quattro) (mimo V8)	12.1990-05.1994	BRI	199700			1900	9,8	
			314300			1900	10,1	
		HAK	A 05			2000	9,9	
100 Sedan (včetně Quattro)	10.1982-11.1990	HAK	A 05A			2000	9,9	
			A 04*			1900	9,8	
100 Sedan (C4) (včetně Quattro) (mimo V8)	12.1990-05.1994	BRI	199700			1900	10,1	
			314300			1900	10,1	
		HAK	A 05			2000	9,9	
200 Avant (kombi) (včetně Quattro)	10.1982-11.1990	HAK	A 05A			2000	9,9	
			A 04*			1900	9,8	
200 Sedan (včetně Quattro)	10.1982-11.1990	HAK	A 04*			1900	9,8	
A1	2010-	BRI	531900			1200	7,0	•
			536700			1200	7,0	•
A3 (mimo Quattro + S3)	09.1996-12.2002	BRI	311400			1500	8,3	•
			297800			1500	8,0	•
		HAK	H 07			1600	8,6	•
			H 07A			1600	8,6	•
A3 BRINKKIT	2003-2008	BRI	H 07V			1600	8,6	•
			401340			1700	8,9	•
A3 (3-dvř.) (mimo Quattro)	06.2003-06.2008	BRI	401440			1700	8,9	•
			401300			1700	8,9	•
			401400			1700	8,9	•

A3 (3-dvřev.)	06.2003-06.2008	HAK	K 44			1700	9,4		•
			K 44A			1700	9,4		•
			K 44V			1700	9,4		•
A3 (3-dvřev.)	2008-	BRI	509700			1800	10,0		•
			509800			1800	10,0		•
A3 (3-dvřev.) (spoiler s nárazníkem nahrazen)	2008-	BRI	515100			1700	9,4		•
A3 Quattro	1999-2003	BRI	338400			1600	8,7		•
A3 Sportback (včetně Quattro) BRINKKIT	11.2004-06.2008	BRI	441040			1800	9,6		•
			451740			1800	9,6		•
A3 Sportback (včetně Quattro)	11.2004-06.2008	BRI	441000			1800	9,6		•
			451700			1800	9,6		•
A3 Sportback (5-dvřev.)	11.2004-06.2008	HAK	A 22			1800	9,6		•
			A 22A			1800	9,6		•
A3 Sportback	07.2008-	BRI	509700			1800	9,7		•
			509800			1800	9,7		•
			509900			1800	9,7		•
A3 (3/5-dvřev.)	07.2008-	HAK	A 24			1800	9,7		•
			A 24A			1800	9,7		•
	1996-1999	BRI	268500			1800	9,5		
			283800			1800	9,5		
A4 Avant (kombi) (včetně Quattro)	1999-05.2001	BRI	324900			1800	9,5		•
			325000			1800	9,7		•
	1996-05.2001	HAK	A 08			1800	9,5		•
			A 08A			1800	9,5		•
A4 Avant (kombi) (včetně Quattro + S-Line)	06.2001-03.2008	BRI	440300			2000	10,4		•
			518300			2000	10,4		•
	2004-03.2008	BRI	440400			2000	10,4		•
			470700			2000	10,4		•
A4 Avant (8E) (kombi) (včetně Quattro) (mimo S-Line)	06.2001-2004	BRI	403100			2000	10,2		•
A4 Avant (kombi) (včetně Quattro) BRINKKIT	2004-	BRI	440440			2000	10,4		•
A4 Avant (8E) (kombi) (včetně Quattro) (mimo Convertible)	06.2001-03.2008	HAK	A 18			2000	10,7		•
			A 18A			2000	10,7		•
			A 18V			2000	10,7		•
A4 Avant (kombi) (mimo S-line)	04.2008-	BRI	492500			2100	11,0		•
			492600			2100	11,0		•
			493200			2100	11,0		•
A4 Avant (kombi) (včetně S-line)	04.2008-	BRI	492600			2100	11,0		•
A4 Avant (kombi)	04.2008-	HAK	A 23			2145	11,0		•
			A 23A			2145	11,0		•
	11.1994-1999	BRI	268500			1800	9,5		
			283800			1800	9,5		
	1999-2001	BRI	324900			1800	9,5		•
			325000			1800	9,7		•
A4 Sedan (včetně Quattro)	11.1994-10.2000	HAK	A 08			1800	9,5		•
			A 08A			1800	9,5		•
	11.2000-10.2007	HAK	A 18			2000	10,7		•
			A 18A			2000	10,7		•
			A 18V			2000	10,7		•
A4 Sedan (včetně Quattro + Convertible + S-Line)	2001-2007	BRI	440300			2000	10,4		•
			518300			2000	10,4		•
A4 Sedan (včetně Quattro) (mimo Convertible)	2001-2004	BRI	403100			2000	10,2		•
A4 Sedan (včetně Quattro + Convertible + S-Line) BRINKKIT	2004-2007	BRI	440440			2000	10,4		•
A4 Sedan (včetně Quattro + Convertible + S-Line)	2004-2007	BRI	440400			2000	10,4		•
			470700			2000	10,4		•
A4 Sedan	11.2007-	HAK	A 23			2145	11,0		•
			A 23A			2145	11,0		•
A4 Sedan (mimo S-line)	11.2007-	BRI	492500			2100	11,0		•
			492600			2100	11,0		•
			493200			2100	11,0		•
A5 Coupé	06.2007-	BRI	492500			2100	11,0		•
			492600			2100	11,0		•
		HAK	A 23			2145	11,0		•
			A 23A			2145	11,0		•
A5 Sportback	2009-	BRI	492500			2100	11,0		•
			492600			2100	11,0		•
A6 Avant (kombi) (včetně Quattro) (mimo V8)	06.1994-1997	BRI	199700			1900			
			314300			1900	10,1		
	06.1994-03.1998	HAK	A 05			2000	9,9		
			A 05A			2000	9,9		
A6 Avant (kombi) (včetně Quattro)	04.1998-2004	HAK	A 19			2055	10,9		•
			A 19A			2055	10,9		•
			A 19V			2055	10,9		•
A6 Avant (kombi) (mimo V8 + Quattro) (mimo model s couvacími čidly)	1997-2005	BRI	279700			2100	10,9		•
A6 Avant (kombi) (mimo V8 + Quattro)	1997-2005	BRI	468600			2100	10,0		•
A6 Avant (kombi) (včetně Quattro) (mimo model s regulací výšky) BRINKKIT	2005-	BRI	439940			2100	11,2		•
A6 Avant (kombi) (včetně Quattro) (mimo model s regulací výšky)	2005-2008	BRI	439700			2100	10,9		•
A6 Avant (kombi) (včetně Quattro) (mimo model s regulací výšky)	2005-2011	BRI	511700			2100	10,9		•
			439900			2100	11,2		•
			470600			2100	10,9		•

A6 Avant (kombi)	2005-	HAK	A 21			2100	11,2				•
			A 21A			2100	11,2				•
			A 21V			2100	11,2				•
A6 Avant (kombi) (mimo V8 + Quattro) (mimo model s regulací výšky)	2011-	BRI	550700			2500	12,3				•
			550800			2500	12,3				•
			545500			2500	12,6				•
A6 Avant All Road Quattro (kombi) TOWKIT	2000-2006	BRI	403940			2300	11,6				•
A6 Avant All Road Quattro (kombi)	2000-2006	BRI	403900			2300	12,0				•
A6 Avant All Road Quattro (kombi)	2000-2006	HAK	A 20			2320	11,7				•
			A 20A			2320	11,7				•
			A 28			2400	12,1				•
A6 All Road, Quattro	2006-	HAK	A 28A			2400	12,1				•
			A 28V			2400	12,1				•
A6 Sedan (včetně Quattro) (mimo V8)	06.1994-03.1997	BRI	199700			1900					
			314300			1900	10,1				
	06.1994-03.1997	HAK	A 05			2000	9,9				
			A 05A			2000	9,9				
	04.1997-2004	HAK	A 19			2055	10,9				•
			A 19A			2055	10,9				•
			A 19V			2055	10,9				•
	2004-	HAK	A 21			2100	11,2				•
			A 21A			2100	11,2				•
			A 21V			2100	11,2				•
A6 Sedan (mimo V8 + Quattro) (mimo model s couvacími čidly)	04.1997-2004	BRI	279700			2100	10,9				•
A6 Sedan (mimo V8 + Quattro)	04.1997-2004	BRI	468600			2100	10,0				•
A6 Sedan (včetně Quattro) (mimo model s regulací výšky) BRINKKIT	2004-	BRI	439940			2100	11,2				•
	2004-2008	BRI	439700			2100	10,9				•
A6 Sedan (včetně Quattro) (mimo model s regulací výšky)	2004-2011	BRI	511700			2100	10,9				•
			439900			2100	11,2				•
			470600			2100	10,9				•
A6 Sedan (včetně Quattro a S-Line) (mimo model s regulací výšky)	2011-	BRI	550700			2500	12,6				•
			550800			2500	12,6				•
			545500			2500	12,6				•
A7 SportBack (včetně Quattro) (mimo model s regulací výšky)	2010-	BRI	545000*			2500	12,6				•
			545100			2500	12,6				•
A8 (včetně Quattro a S8)	1994-2001	HAK	A 17			2350	12,5				•
			A 17A			2350	12,5				•
			A 27			2430	12,5				•
A8	11.2002-03.2010	HAK	A 27A			2430	12,5				•
			A 27V			2430	12,5				•
Q3	2011-	BRI	551700			2000	10,2				•
			551800			2000	10,2				•
			513800			2400	12,0				•
Q5	2008-	BRI	513900			2400	12,0				•
		HAK	A 26			2400	12,0				•
			A 26A			2400	12,0				•
Q7	2006-	HAK	A 25			3500	16,4				•
			A 25V			3500	16,4				•
Q7 (mimo model s panoramatickou střechou)	2006-	BRI	461400			3500	16,4				•

AUSTIN

Mini 850	1959-1990	BRI	002100			850					
Mini 1000	1959-1990	BRI	002100			850					
Mini Clubman	1959-1990	BRI	002100			850					
Mini Cooper	1959-1990	BRI	002100			850					
Seven	1959-1990	BRI	002100			850					








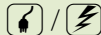










































































AVIA

15, 20, 21, 30, 31		HAK	AV 01			2000	14,7				
--------------------	--	-----	-----------------------	--	--	------	------	--	--	--	--







































































BMW

1 Series (E87) Hatchback	2004-2011	BRI	444600			1900	10,0				•
	2004-	HAK	B 11			1965	10,3				•
			B 11A			1965	10,3				•
			B 11V			1965	10,3				•
1 Series (E87) TOWKIT	2004-	BRI	444642			1900	10,0				•
1 Series Coupé (E82) (mimo 135i)	2007-2011	BRI	444600			1900	10,0				•
	2007-	HAK	B 11			1965	10,3				•
			B 11A			1965	10,3				•
			B 11V			1965	10,3				•
1 Series	2011-	BRI	549500			1200	8,0				•
			549600			1200	8,0				•
3 Series Cabrio (E46)	04.2000-2006	HAK	B 06			1800	9,8				•
			B 06A			1800	9,8				•
			B 06V			1800	9,8				•
3 Series Compact (E36)	1994-2001	BRI	226000			1600					
			B 06			1800	9,8				•
3 Series Compact (E46)	06.2001-2005	HAK	B 06A			1800	9,8				•
			B 06V			1800	9,8				•

3 Series Coupé (E30)	08.1982-12.1990	HAK	B 01				1400	7,5		
			B 01A				1400	7,5		
3 Series Coupé (E36) (mimo M3)	1992-1998	BRI	192000				1800	9,2		
			314000*				1600	8,6		
3 Series Coupé (E36)	1991-03.1998	HAK	B 02				1800	9,3		
			B 02A				1800	9,3		
3 Series Coupé (E46) (mimo M3)	1999-2006	BRI	384500				1800	9,7		•
			296600				1800	9,7		•
			B 06				1800	9,5		•
3 Series Coupé (E46)	04.1998-02.2005	HAK	B 06A				1800	9,5		•
			B 06V				1800	9,8		•
3 Series Compact (E46) (mimo M3)	06.2001-02.2005	BRI	384500				1800	9,7		•
			432200				1600	8,8		•
			B 06				1800	9,5		•
3 Series Compact (E46)	06.2001-02.2005	HAK	B 06A				1800	9,5		•
			B 06V				1800	9,8		•
3 Series Sedan (E30)	08.1982-12.1990	HAK	B 01				1400	7,5		
			B 01A				1400	7,5		
3 Series Sedan (E30) (včetně Bauer Convertible) (mimo M3)	1987-12.1990	BRI	169000				1500			
			B 02				1800	9,3		
3 Series Sedan (E36)	1991-03.1998	HAK	B 02A				1800	9,3		
			192000				1800	9,2		
3 Series Sedan (E36) (včetně Convertible) (mimo M3)	1991-03.1998	BRI	314000*				1600	8,6		
			B 06				1800	9,5		•
3 Series Sedan (E46)	04.1998-02.2005	HAK	B 06A				1800	9,5		•
			B 06V				1800	9,8		•
3 Series Sedan (E46) (mimo M3)	04.1998-02.2005	BRI	384500				1800	9,7		•
			296600				1800	9,7		•
			B 11				1965	10,3		•
3 Series Sedan (E90) (mimo 335i, 335d)	03.2005-	HAK	B 11A				1965	10,3		•
			B 11V				1965	10,3		•
	03.2005-2012	BRI	444500				1900	10,0		•
			444600				1900	10,0		•
			470800				1900	10,0		•
3 Series Sedan (E90) BRINKKIT	2005-	BRI	444642				1900	10,0		•
3 Series Sedan Effycent-Dynamics (ThuleConnector kit)	2010-	BRI	545644							
3 Series Touring (kombi) (E30)	08.1987-1995	BRI	169000				1500			
	08.1987-12.1993	HAK	B 01				1400	7,5		
			B 01A				1400	7,5		
3 Series Touring (kombi) (E36) (mimo M3)	1995-08.1999	BRI	192000				1800	9,2		
			314000*				1600	8,6		
3 Series Touring (kombi) (E36)	1995-08.1999	HAK	B 02				1800	9,3		
			B 02A				1800	9,3		
			347000				1800	9,5		•
3 Series Touring (kombi) (E46)	10.1999-2005	BRI	447100				1800	9,5		•
			B 06				1800	9,8		•
			B 06A				1800	9,8		•
			B 06V				1800	9,8		•
			B 11				1965	10,3		•
3 Series Touring (kombi) (E91) (mimo 335i, 335d)	10.2005-	HAK	B 11A				1965	10,3		•
			B 11V				1965	10,3		•
			444500				1900	10,0		•
			444600				1900	10,0		•
			470800				1900	10,0		•
3 Series Touring (kombi) (E91) BRINKKIT	2005-	BRI	444642				1900	10,0		•
3 Series Touring Effycent-Dynamics (ThuleConnector kit)	2011-	BRI	545644							
5 Series Sedan (E28)	07.1981-12.1987	HAK	B 03				1600	9,1		
			B 03A				1600	9,1		
5 Series Sedan (E34)	1988-11.1995	BRI	171100				1900			
			B 04				1800	9,5		
			B 04A				1800	9,5		
5 Series Sedan (E39) (mimo model s couvacími čidly) (mimo M5)	12.1995-2003	BRI	232100				2200	11,4		
5 Series Sedan (E39)	12.1995-10.2003	HAK	B 08				2100	10,3		
			B 08A				2100	10,3		
5 Series Sedan (E39) (včetně krytu nárazníku) (mimo M5)	1996-2003	BRI	469000				2200	11,4		•
			411100				2000	11,4		•
5 Series Sedan (E60) (mimo M5)	2003-	BRI	488200				2000	11,4		•
			471500				2000	11,4		•
	2003-2007	BRI	431200				2000	11,4		•
			B 12				2000	11,4		•
5 Series Sedan (E60)	11.2003-	HAK	B 12A				2000	11,4		•
			B 12V				2000	11,4		•
			528700				2200	11,8		•
5 Series Sedan (F10) (mimo model M5)	2010-	BRI	528800				2200	11,8		•
			528900				2200	11,8		•
			171100				1900	10,0		•
5 Series Touring (kombi) (E34)	1992-01.1997	HAK	B 04				1800	9,5		
			B 04A				1800	9,5		
5 Series Touring (kombi) (E39)	02.1997-2004	BRI	248100				2200	11,4		•
			B 09				2200	10,7		•
5 Series Touring (kombi) (E39) (včetně krytu nárazníku)	02.1997-2004	BRI	452200				2200	11,4		•

       								
5 Series Touring (kombi) (E61) (mimo M5)	2004-	BRI	411100			2000	11,4	•
			488200			2000	11,4	•
			471500			2000	11,4	•
5 Series Touring (kombi) (E61)	06.2004-	HAK	431200			2000	11,4	•
			B 12			2000	11,4	•
			B 12A			2000	11,4	•
			B 12V			2000	11,4	•
5 Series Touring (mimo model M5)	2010-	BRI	528700			2200	11,8	•
			528800			2200	11,8	•
			528900			2200	11,8	•
7 Series Sedan (E32)	10.1986-05.1994	BRI	176800			1600		
		HAK	B 05			1600	9,3	
			B 05A			1600	9,3	
7 Series Sedan (E38)	06.1994-08.2001	HAK	B 07			2200	11,8	•
7 Series Sedan (E38) (včetně krytu nárazníku)	06.1994-08.2001	BRI	436800			2200	11,8	•
X1	2009-	BRI	525100			2000	10,2	•
			525200			2000	10,2	•
			525300			2000	10,2	•
		HAK	B 15			2000	10,5	•
					B 15A			2000
			B 15V			2000	10,5	•
X3 (E83) (mimo model s přípravou na nosič kol)	2004-04.2010	BRI	420700			2000	10,7	•
X3 (E83)	2004-04.2010	HAK	B 13			2000	10,8	•
			B 13A			2000	10,8	•
			B 13V			2000	10,8	•
X3 (F25)	2010-	BRI	536100			2400	11,7	•
			536200			2400	11,7	•
		HAK	B 16			2400	12,0	•
			B 16A			2400	12,0	•
X5 (E53)	2000-2007	BRI	483500			3500	15,0	•
			483400			3500	15,0	•
		HAK	B 14			3500	15,5	•
			B 14V			3500	15,5	•
X5 (E70)	2007-	BRI	487200			3500	16,0	• / 736863
			487300			3500	16,0	• / 736863
		HAK	B 10			3500	16,0	• / 736863
			B 10A			3500	16,0	• / 736863

CITROËN

AX	1986-1996	BRI	211000*			750	4,5	
		HAK	P 01*			750	4,4	
BX Break (kombi)	1985-1994	HAK	P 08*			1200	6,2	
BX Hatchback	1982-1994	HAK	P 02*			1200	6,2	
			P 02A*			1200	6,2	
Berlingo	1997-2008	HAK	F 13			1100	6,8	
			F 13A			1100	6,8	
		BRI	268600			1100	7,0	
			455600			1100	7,0	
Belingo (krátký model 4380mm)	02.2008-	HAK	F 31			1600	8,7	• / 736941
			F 31A			1600	8,7	• / 736941
			F 31V			1600	8,7	• / 736941
		BRI	505400			1300	7,5	• / 736941
					505500			1300
			505600			1300	7,5	• / 736941
Berlingo (dlouhý model 4680mm)	05.2008-	HAK	F 38			1600	8,7	• / 736941
			F 38A			1600	8,7	• / 736941
			F 38V			1600	8,7	• / 736941
C-Crosser	2007-	BRI	433300			2000	11,0	•
			530000			2000	10,8	•
		HAK	Z 38			2000	11,0	•
			Z 38A			2000	11,0	•
C2	2003-	BRI	374300			600	4,2	• / 736821 / 748721
			374400			600	4,2	• / 736821 / 748721
C3	2002-2009	BRI	355000			1100	6,6	• / 736821 / 748721
			405700			1100	6,6	• / 736821 / 748721
		HAK	P 25			1176	6,6	• / 736821 / 748721
		P 25A			1176	6,6	• / 736821 / 748721	
	2010-	BRI	526600			1225	7,0	• / 736821 / 748721
			526700			1225	7,0	• / 736821 / 748721
		HAK	P 34			1250	7,0	• / 736821 / 748721
		P 34A			1250	7,0	• / 736821 / 748721	
			P 34V			1250	7,0	• / 736821 / 748721
C3 Picasso	2009-	BRI	521200			1200	7,3	• / 736821 / 748721
			521300			1200	7,3	• / 736821 / 748721
		HAK	P 32			1200	7,2	• / 736821 / 748721
			P 32A			1200	7,2	• / 736821 / 748721
			P 32V			1200	7,2	• / 736821 / 748721
C3 Pluriel	2003-	BRI	374000			800	5,2	•
			374100			800	5,2	•

C4 Coupé (3-dvř.) (mimo VTS 180)	2004-2010	BRI	417800			1800	9,0	● / 736941	
		BRI	417900			1800	9,0	● / 736941	
C4 Hatchback (5-dvř.)	2004-2010	BRI	417800			1800	9,0	● / 736941	
		HAK	P 26			1500	8,0	● / 736941	
		HAK	P 26A			1500	8,0	● / 736941	
C4 Hatchback (5-dvř.)	2004-	BRI	417900			1800	9,0	● / 736941	
		HAK	P 36			1750	9,0	● / 736941	
		HAK	P 36A			1750	9,0	● / 736941	
		HAK	P 36V			1750	9,0	● / 736941	
	10.2010-	BRI	538800			1750	9,0	● / 736941	
HAK		525400			1700	9,7	● / 736941		
HAK		525500			1700	9,7	● / 736941		
HAK		P 31			1800	9,7	● / 736941		
C4 Picasso	2006-	BRI	525400			1700	9,7	● / 736941	
		BRI	525500			1700	9,7	● / 736941	
		HAK	P 31			1800	9,7	● / 736941	
		HAK	P 31A			1800	9,7	● / 736941	
C4 Grand Picasso	2006-	BRI	525400			1700	9,7	● / 736941	
		BRI	525500			1700	9,7	● / 736941	
		HAK	P 31			1800	9,7	● / 736941	
		HAK	P 31A			1800	9,7	● / 736941	
C5 Break (kombi) (mimo model s couvacími čidly)	2001-2008	BRI	447500			1600	10,0	●	
C5 Break (kombi)	2000-03.2008	BRI	429200			1600	10,0	●	
	2000-09.2004	HAK	P 23			1600	9,0	●	
		HAK	P 23A			1600	9,0	●	
	10.2004-03.2008	HAK	P 30			1600	9,0	● / 736941	
		HAK	P 30A			1600	9,0	● / 736941	
	05.2008-	BRI	482000			2010	9,9	● / 736941	
		BRI	482100			2010	9,9	● / 736941	
		BRI	482200			2010	9,9	● / 736941	
		HAK	P 33			2010	10,4	● / 736941	
			HAK	P 33A			2010	10,4	● / 736941
		HAK	P 33V			2010	10,4	● / 736941	
C5 (mimo model s couvacími čidly)	2000-09.2004	BRI	349000			1600	9,2	●	
C5	2000-09.2004	HAK	P 24			1600	8,7	●	
		BRI	P 24A			1600	8,7	●	
			BRI	429100			1600	9,2	●
	10.2004-2008	HAK	P 27			1600	9,2	● / 736941	
		HAK	P 27A			1600	9,2	● / 736941	
			BRI	447200			1600	9,2	● / 736941
			BRI	452300			1600	9,2	● / 736941
	03.2008-	HAK	P 35			2100	10,4	● / 736941	
		HAK	P 35A			2100	10,4	● / 736941	
		HAK	P 35V			2100	10,4	● / 736941	
		BRI	446200			1600	9,7	● / 736941	
			BRI	446300			1600	9,7	● / 736941
C6	2006-	BRI	447900					●	
C8	2002-	BRI	365600			1900	11,3	● / 736941	
		BRI	365700			1900	11,3	● / 736941	
		HAK	F 26			1850	10,4	● / 736941	
		HAK	F 26A			1850	10,4	● / 736941	
C15	1985-2007	BRI	147200			900	5,6		
		HAK	P 06			900	5,1		
C25 Chassis	1984-1994	BRI	142600			1500			
C25 Van	1984-1994	BRI	142600			1500			
		HAK	R 06*			1500	11,8		
DS	1955-1975	BRI	3900			1500			
DS3	2009-	BRI	526600			1225	7,0	● / 736821 / 748721	
		BRI	526700			1225	7,0	● / 736821 / 748721	
DS4	2011-	BRI	417900			1800	9,0	●	
		BRI	538800			1750	9,0	●	
Evasion/Synergy	1994-2001	BRI	316600			1900	10,2		
	1994-12.2006	HAK	R 17			1800	10,2		
		HAK	R 17A			1800	10,2		
ID	1955-1975	BRI	3900			1500			
Ideal	1955-1975	BRI	3900			1500			
Jumper Chassis 2WD	05.1994-2006	BRI	400300			2200	13,3		
	2007-	BRI	481900			3000	16,8	●	
Jumper Chassis	05.1994-06.1999	HAK	R 08			2000	12,5		
	07.1999-06.2006	HAK	R 24			2000	12,5		
Jumper Chassis L1, L2, L3	08.2006-	HAK	R 41			3100	16,1	●	
Jumper Chassis L4	08.2006-	HAK	R 46			3100	16,1	●	
Jumper Van 2WD	1994-2006	BRI	400300			2200	13,3		
	2006-	BRI	441900			3000	16,8	●	
		BRI	441800			3000	16,8	●	
Jumper Van	05.1994-06.1999	HAK	R 08			2000	12,5		
	07.1999-06.2006	HAK	R 24			2000	12,5		
Jumper Van L1, L2, L3	07.2006-	HAK	R 39			2500	14,3	●	
		HAK	R 39A			2500	14,3	●	
Jumper Van L4	2006-	HAK	R 42			3100	16,1	●	
		HAK	R 42A			3100	16,1	●	

Jumpy/Despatch Van	1994-12.2006	BRI	316600			1900	10,2	
		HAK	R 17			1800	10,2	
	10.2006-	BRI	480900			2000	11,7	● / 736941
			481100			2000	11,7	● / 736941
		HAK	R 40			2000	11,9	● / 736941
			R 40A			2000	11,9	● / 736941
Jumpy/Despatch Van (model s regulací výšky)	10.2006-	BRI	503900			2000	11,7	● / 736941
			504000			2000	11,7	● / 736941
			504100			2000	11,7	● / 736941
Nemo	11.2007-	HAK	F 32			1100	7,5	●
			F 32A			1100	7,5	●
		BRI	498000			1300	7,5	●
			498100			1300	7,5	●
Saxo	1996-2004	BRI	248800			1100	6,1	
		HAK	P 09			1100	6,0	
Xantia	1993-2000	BRI	297500			1500	8,4	
	1997-2000	HAK	P 22			1600	9,1	
Xantia Break (kombi)	1995-2000	BRI	228800			1500	8,4	
		HAK	P 17			1500	8,4	
XM	1989-2000	BRI	178100			1600		
		HAK	P 07			1800	8,8	
XM Break (kombi)	1992-2000	BRI	203400			1500		
Xsara Break (kombi)	1998-2005	BRI	297200			1300	7,3	●
		HAK	P 14			1300	7,2	●
Xsara Coupé	1997-2004	BRI	287300			1300	7,3	●
		HAK	P 14A			1300	7,2	●
Xsara Hatchback	1997-2004	BRI	287300			1300	7,3	●
			287400			1300	7,3	●
		HAK	P 10			1300	7,2	●
			P 10A			1300	7,2	●
Xsara Picasso	1999-2010	BRI	434600			1300	7,5	●
			324700			1300	7,5	●
		HAK	P 12			1300	7,5	●
ZX Break (kombi)	1994-1997	BRI	224300			1100		
ZX Hatchback	1991-1997	BRI	197300			1100		
		HAK	P 03			1100	6,5	
			P 03A			1100	6,5	

DACIA

Duster	2010-	BRI	531400			1500	8,9	●
			531500			1500	8,9	●
		HAK	G 62			1500	8,3	●
			G 62V			1500	8,3	●
Logan Break MCV (kombi)	2007-	BRI	485900			1300	7,6	●
			486000			1300	7,6	●
		HAK	G 51			1300	7,8	●
Logan Pickup	2009-	BRI	486000			1300	7,6	●
			G 51			1300	7,8	●
		HAK	G 51A			1300	7,8	●
Logan Sedan	2004-	BRI	460200			1100	6,4	●
			460300			1100	6,4	●
		HAK	G 47			1100	6,4	●
Sandero	2008-	BRI	506500			1355	7,3	●
			506600			1355	7,3	●
		HAK	G 53			1350	7,3	●
Sandero Stepway	2009-	BRI	506500			1355	7,3	●
			506600			1355	7,3	●
		HAK	G 61			1350	7,3	●
			G 61A			1350	7,3	●
			G 61V			1350	7,3	●

DAEWOO viz CHEVROLET

DAIHATSU

Charade/Valéra Sedan	1994-2001	BRI	261600			900	5,6	
Cuore (L201/501)	1990-1998	BRI	189800			400		
Cuore (L701)	1998-2003	BRI	292600			610	4,1	
Cuore (DO2A)	2003-2007	BRI	383600*			600	4,2	
Cuore	2007-	BRI	483600			600	4,2	●
Domino/Mira (L201/501)	1990-1998	BRI	189800			400		

Feroza/Sportrak	1988-1998	BRI	175300			1500	8,0		
Fourtrak (F7)	1993-2003	BRI	215300			3500	14,4		
Gran Move (G3)	1997-2003	BRI	321500			1000	6,3		
			261600			900	5,6		
Hi-Jet Pick-up (S84/85)	1986-1989	BRI	317400			600	4,3		
Hi-Jet Van 2 + 4WD (S84/85V)	1986-	BRI	317600*			600	4,3		
Materia 2 + 4WD	2007-	BRI	464400			1400	7,3		•
			494400			1400	7,3		•
Move (L901)	1999-2003	BRI	284800			600	4,5		
Rocky (F7)	1993-2003	BRI	215300			3500	14,4		
Sirion (NCX) 2 + 4WD	1998-2005	BRI	352100			1000	5,8		
Sirion 2WD	2005-	BRI	432300			1000	6,1		•
Sirion 4WD	2006-	BRI	453900			1000	6,1		•
Terios	1997-2006	BRI	268000			1400	7,3		
	2006-	BRI	458500			1350	7,6		•
Trevis	2006-	BRI	480800			600	4,0		•
YRV	2001-2007	BRI	352100			1000	5,8		•








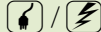


























































































































DODGE

Avenger	2007-	BRI	463700			1500	9,1		•
Caliber	2006-	BRI	452600			1200	7,4		•
			452700			1200	7,4		•
		HAK	CH 51			1200	7,4		•
Caravan 2 + 4WD Van	1991-1995	BRI	233400			1800	10,4		
	1991-02.1996	HAK	CH 47			1800	10,7		
Grand Caravan 2 + 4WD Van	1991-1995	BRI	233400			1800	10,4		
	1991-02.1996	HAK	CH 47			1800	10,7		
Journey (JC49)	2008-	HAK	R 49			1600	9,6		•
			R 49A			1600	9,6		•
Journey (bez modelu s rezervou)	2008-	BRI	547100			1800	9,6		•
			547200			1800	9,6		•
Lancer	1988-1994	BRI	180400			1200			
Mini Ram Van 2 + 4WD	1991-1995	BRI	233400			1800	10,4		
	1991-02.1996	HAK	CH 47			1800	10,7		
	2001-2008	BRI	330200			1600	9,9		
			330300			1600	9,9		
Mini Ram Van 2WD	1996-2001	BRI	285400			1600	9,8		
			285500			1600	9,8		
Mini Ram Van 4WD	1996-2001	BRI	278500*			1600	9,8		
Neon	1994-1999	BRI	227400			1000			
Nitro	2007-	BRI	473200			3500	15,2		•
			473300			3500	15,2		•
		HAK	JP 08			3500	15,2		•
Ram Van 2 + 4WD	1991-1995	BRI	233400			1800	10,4		
	1996-2001	BRI	285400			1600	9,8		
			285500			1600	9,8		
	2001-2008	BRI	330200			1600	9,9		•
			330300			1600	9,9		•
Shadow Coupé	1988-1994	BRI	180400			1200			
Shadow ES Sedan	1988-1994	BRI	180400			1200			





















FIAT

126 P	1973-2000	HAK	S 06			400	2,4		
500	2007-	BRI	494200			720	5,1		•
			494300			720	5,1		•
		HAK	R 45			800	5,1		•
Albea Sedan	2002-	HAK	R 32			1300	6,8		•
			R 32A			1300	6,8		•
Brava	1995-2001	BRI	247600			1300	7,3		
		HAK	R 09			1400	7,9		
Bravo	1995-2001	BRI	238500			1300	7,3		
		HAK	R 10			1300	7,9		
				R 10A			1300	7,9	
	2007-	BRI	484100			1300	7,7		•
			484200			1300	7,7		•
	HAK	R 44			1400	7,9		•	
			R 44A			1400	7,9		•
Cinquecento	1992-1998	HAK	S 07			400	2,9		
Coupé	1994-2000	BRI	227900			1300			
Croma	1986-1996	HAK	R 35*			1700	7,6		
			R 35A*			1700	7,6		
	2005-	BRI	436100			1500	8,9		•
		HAK	R 47			1700	9,1		•
			R 47A			1700	9,1		•

Doblò (včetně Maxi)	2000-11.2009	HAK	R 27				1300	7,9		•
Doblò (včetně Maxi) (mimo model s couvacími čidly)	2000-11.2009	BRI	348600				1300	8,3		•
			456600				1300	8,3		•
Doblò (včetně Maxi) (mimo CNG)	02.2010-	BRI	526300				1500	9,2		•
			526400				1500	9,2		•
Doblò CNG/Natural Power	02.2010-	BRI	526500				1500	9,2		•
			541200				1000	7,0		•
Doblò	02.2010-	HAK	R 48				1500	9,2		•
			R 48A				1500	9,2		•
			R 48V				1500	9,2		•
Ducato Van	1984-04.1994	HAK	R 06*				1500	11,8		
	1984-04.1994	BRI	142600				1500			
	05.1994-06.1999	HAK	R 08				2000	12,5		
Ducato Van (včetně 4 x 4)	07.1999-06.2006	HAK	R 24				2000	12,5		
	05.1994-06.2006	BRI	400300				2200	13,3		
Ducato Van 2WD	07.2006-	BRI	441900				3000	16,8		•
			441800				3000	16,8		•
Ducato Van L1, L2, L3	07.2006-	HAK	R 39				2500	14,3		•
			R 39A				2500	14,3		•
Ducato Van L4	2006-	HAK	R 42				3100	16,1		•
			R 42A				3100	16,1		•
Ducato Chassis	1984-1994	BRI	142600				1500			
	05.1994-06.1999	HAK	R 08				2000	12,5		
Ducato Chassis (včetně 4 x 4)	07.1999-06.2006	HAK	R 24				2000	12,5		
Ducato Chassis 2WD	1994-2006	BRI	400300				2200	13,3		
Ducato Chassis 2WD (také objednat 9078040)	2007-	BRI	481900				3000	16,8		•
Ducato Chassis L1, L2, L3	08.2006-	HAK	R 41				3100	16,1		•
Ducato Chassis L4	08.2006-	HAK	R 46				3100	16,1		•
Fiorino Pick-up, Van	1994-2001	BRI	235400				1100			
Fiorino	11.2007-	HAK	F 32				1100	7,5		•
			F 32A				1100	7,5		•
		BRI	498000				1300	7,5		•
			498200				1300	7,5		•
Freemont	2011-	HAK	498100				1300	7,5		•
			R 49				1600	9,6		•
Freemont (model bez rezervy)	2011-	BRI	R 49A				1600	9,6		•
			547100				1800	9,6		•
Idea	2003-	BRI	547200				1800	9,6		•
			434200				1100	7,0		•
Linea	2007-	HAK	434300				1100	7,0		•
			R 37				1100	6,8		•
Marea Sedan	1996-2002	HAK	R 37A				1100	6,8		•
			R 43				1200	7,3		•
Marea Weekend (kombi)	1996-2002	BRI	R 43A				1200	7,3		•
			259700				1400	8,0		•
Marea Weekend (kombi) (nelze sklopit spodní díl 5.dveř.)	1996-2002	HAK	R 11				1400	8,8		•
			R 11A				1400	8,8		•
Multipla	1998-2007	BRI	468800				1600	8,7		•
			R 12				1400	8,0		•
	1998-12.2004	HAK	R 12A				1400	8,0		•
			456300				1300	8,3		•
2005-	HAK	320500				1300	8,3		•	
		R 26				1300	7,8		•	
		R 26A				1300	7,8		•	
Palio Weekend (kombi)	1997-2001	BRI	R 36				1300	7,8		•
			R 36A				1300	7,8		•
	2002-	HAK	277900				1200	7,0		•
			R 15				1200	6,9		•
2002-	HAK	R 15A				1200	6,9		•	
		387900				1250	7,2		•	
Panda 2WD	1981-2003	BRI	R 31				1000	6,2		•
			R 31A				1000	6,2		•
Panda (včetně 4WD)	2003-	HAK	156600				900			
			R 34				800	4,8		•
Panda 2WD (mimo bipower verzi)	2003-	BRI	R 34A				800	4,8		•
			383700				800	5,8		•
Panda 4WD (mimo bipower verzi)	2004-	BRI	383800				800	5,8		•
			429500				800	6,2		•
Punto	1993-08.1999	BRI	429600				800	6,2		•
			232400				1300	6,8		•
			R 07				1300	6,6		•
	09.1999-09.2005	HAK	R 07A				1300	6,6		•
			R 25				1200	6,6		•
	09.1999-2003	BRI	R 25A				1200	6,6		•
			327100				1100	7,2		•
2003-2010	BRI	360700				1100	7,2		•	
		525600				1100	6,7		•	
Punto Evo	2009-2011	BRI	525700				1100	6,7		•
			525700				1100	6,7		•

       								
Punto Grande	2005-2011	BRI	429700*			1100	6,7	•
			449600*			1100	6,7	•
			525600			1100	6,7	•
			525700			1100	6,7	•
	2005-	HAK	R 38			1200	7,3	•
Punto Sport	2003-	BRI	392400			1000	7,2	•
Qubo (mimo verzi Natural Power)	11.2007-	BRI	498000			1300	7,5	•
			498100			1300	7,5	•
			498200			1300	7,5	•
Qubo	11.2007-	HAK	F 32			1100	7,5	•
			F 32A			1100	7,5	•
			R 17A			1800	10,2	•
Scudo	1994-12.2006	BRI	316600			1900	10,2	•
		HAK	R 17			1800	10,2	•
		HAK	R 17A			1800	10,2	•
	10.2006-	BRI	480900			2000	11,7	• / 736941
		BRI	481100			2000	11,7	• / 736941
		BRI	481000			2000	11,7	• / 736941
HAK	R 40			2000	11,9	• / 736941		
Scudo (model s regulací výšky)	2007-	BRI	503900			2000	11,7	• / 736941
			504000			2000	11,7	• / 736941
			504100			2000	11,7	• / 736941
Sedici	2006-	BRI	469700			1200	7,1	•
Sedici 2WD	2006-	HAK	469800			1200	7,1	•
			W 25			1200	7,1	•
			W 25A			1200	7,1	•
Sedici 4WD	2006-	HAK	W 25V			1200	7,1	•
			W 26			1200	7,1	•
			W 26A			1200	7,1	•
Seicento	1998-2003	HAK	W 26V			1200	7,1	•
			S 08			400	2,9	•
			S 008			400	2,9	•
Seicento Sporting	1998-2003	HAK	R 14			1300	6,3	•
Siena	1996-2002	HAK	R 14A			1300	6,3	•
			R 14A			1300	6,3	•
Stilo Hatchback	2001-2006	BRI	354300			1300	7,8	•
			414400			1300	7,8	•
		HAK	R 30			1400	7,7	•
			R 30A			1400	7,7	•
Stilo Multi Wagon (kombi)	2002-2008	BRI	376600			1300	8,0	•
			396700			1300	8,0	•
		HAK	R 33			1300	7,6	•
			R 33A			1300	7,6	•
Tempra (kombi) 2WD	1991-1996	BRI	205700			1300		
Tempra Sedan	1990-1996	BRI	188500			1400		
			R 28*			1400	8,5	
		HAK	R 28A*			1400	8,5	
Tipo	1988-1995	BRI	168500			1200		
		HAK	R 03			1200	6,8	
Ulysse	1994-2001	BRI	316600			1900	10,2	
			R 17			1800	10,2	
	1994-2001	HAK	R 17A			1800	10,2	
			R 17A			1800	10,2	
	2002-	BRI	365600			1900	11,3	• / 736941
			365700			1900	11,3	• / 736941
HAK	F 26			1850	105	• / 736941		
HAK	F 26A			1850	10,5	• / 736941		
Uno	1983-09.1989	HAK	R 00*			1000	5,5	
	1990-1993	BRI	453100			1000	7,0	
	1993-2002	HAK	R 02*			1100	5,7	
			R 23			1100	5,7	

FORD

C-Max	2007-	HAK	C 44			1500	8,4	•
			C 44A			1500	8,4	•
			C 44V			1500	8,4	•
		BRI	538600			1800	10,0	•
			538700			1800	10,0	•
C-Max Grand	2010-	BRI	538600			1800	10,0	•
Escort Convertible (GAF/AWF)	1986-1990	BRI	148000			1200		
Escort Convertible	1992-1998	BRI	216000			1200		
Escort Combi (GAL)	08.1990-1998	BRI	257100			1260	7,0	
			455800			1260	7,0	
	08.1990-2000	HAK	C 22			1250	7,1	
			C 22A			1250	7,1	

Escort Hatchback	09.1980-12.1985	BRI	109000			1000					
		HAK	C 06*			1200	6,5				
	1986-07.1990	BRI		148000			1200				
				C 007			1200	6,5			
		HAK		C 007A			1200	6,5			
				C 07*			1200	6,5			
	08.1990-09.1992	HAK		C 08*			1200	6,7			
				C 08A*			1200	6,7			
	10.1992-1998	BRI		216000			1200				
				306900			1150	7,0			
	10.1992-12.1995	HAK		C 09			1200	6,7			
				C 09A			1200	6,7			
1996-1998	HAK		C 10			1250	6,9				
			C 10A			1250	6,9				
Escort Sedan	08.1993-1995	HAK		C 40		1200	6,6				
				C 40A		1200	6,6				
	1995-1998	HAK		C 05*		1200	6,6				
				C 05A*		1200	6,6				
	BRI		246300			1200	6,7				
Escort Van	1991-1998	BRI	195200			900					
Explorer (U2)	1991-1995	BRI	201600			2540					
Explorer (číslo podvozku #####V)	1995-1997	BRI	243600			2380	12,5				
Explorer (od čísla podvozku #####W)	1998-2001	BRI	273600			2567	12,5				
Fiesta Hatchback	09.1981-03.1989	HAK	C 01*			900	4,8				
			C 02			940	5,5				
04.1989-01.1996	HAK		C 02A			940	5,5				
			176400			900					
Fiesta Hatchback (GFJ) (mimo GT + S model od 1994)	04.1989-01.1996	BRI	456400			900	5,5				
Fiesta Hatchback (JAS/JBS) (mimo 1.6 16V)	02.1996-12.2001	BRI		235600*			950	5,7			
				265600			950	5,7			
Fiesta Hatchback (JAS/JBS)	02.1996-12.2001	HAK		C 002			950	5,8			
				C 002A			950	5,8			
Fiesta Hatchback (JAS/JBS) Classic	02.1996-12.2001	BRI		176400			900				
				456400			900	5,5			
Fiesta Hatchback (JAS/JBS) Classic (mimo 1.6 16V)	2002-2008	BRI	265600			950	5,7		•		
Fiesta Hatchback (JH1)	2002-2008	BRI		345600			1050	6,5		•	
				C 42			900	5,6		•	
		HAK		C 42A			900	5,6		•	
				506300			900	5,7		•	
Fiesta Hatchback (mimo verzi Titanium a Sport)	08.2008-	BRI	506400			900	5,7		•		
Fiesta Hatchback	08.2008-	HAK		C 52			900	5,7		•	
				C 52A			900	5,7		•	
Fiesta Van (Courier)	1991-07.1996	BRI	199600*			700					
		HAK	C 23*			700	5,6				
	08.1996-12.2002	BRI		239600			700	4,9			
				C 24			900	5,8			
	HAK		C 24A			900	5,8				
Focus Combi (mimo RS nárazník)	1998-2005	BRI	428100			1300	7,7		•		
		BRI	430600			1300	7,7		•		
	1998-2005	HAK		C 29			1400	8,5		•	
				C 29A			1400	8,5		•	
		2005-2011	BRI	448100			1500	8,5		•	
				448200			1500	8,5		•	
	2011-	HAK		C 47			1500	8,1		•	
				C 47A			1500	8,1		•	
		BRI		546100			1500	10,0		•	
				546200			1500	10,0		•	
		HAK		C 55			1500	10,0		•	
				C 55V			1500	10,0		•	
Focus Combi (model s automat. regulací výšky)	2001-2005	BRI	366100			1300	7,7		•		
Focus Hatchback	1998-2004	BRI		328000			1400	7,8		•	
				328500			1400	7,8		•	
		HAK		C 27			1400	7,5		•	
				C 27A			1400	7,5		•	
	09.2004-2011	BRI		328600*			1500	10,0		•	
				423000*			1500	10,0		•	
	09.2004-	HAK		C 44			1500	8,4		•	
				C 44A			1500	8,4		•	
	2011-	BRI		538600			1800	10,0		•	
				538700			1800	10,0		•	
Focus Sedan	1998-2005	BRI	249300			1400	7,8		•		
		HAK	C 28			1635	8,0		•		
			C 28A			1635	8,0		•		
	2005-2011	BRI		544500			1500	10,0		•	
				453200*			1500	8,5		•	
		HAK		453300			1500	8,5		•	
				C 48			1500	8,5		•	
			C 48A			1500	8,5		•		
2011-	BRI	544600			1500	10,0		•			

Focus C-MAX	2003-	BRI	538600				1800	10,0		•	
			538700				1800	10,0		•	
		HAK	C 44				1500	8,4		•	
Fusion (mimo model s couvacími čidly)	2002-	BRI	345600				1050	6,5		•	
			345700				1050	6,5		•	
Fusion	2002-	HAK	C 43				900	5,7		•	
			C 43A				900	5,7		•	
Galaxy (mimo model s couvacími čidly)	1995-05.2000	BRI	270200				2100	11,2			
Galaxy	1995-05.2000	HAK	C 33				2100	11,1			
			C 33A				2100	11,1			
	06.2000-12.2006	BRI	350000				2100	11,2		•	
			468300				2100	11,2		•	
		HAK	C 39				2100	11,8		•	
		C 39A				2100	11,8		•		
		C 39V				2100	11,8		•		
	06.2006-	HAK	C 51				2350	12,2		•	
		C 51A				2350	12,2		•		
Galaxy (7 sedadel) (mimo model s výškovou regulací)	06.2006-	BRI	478200				2000	12,1		•	
			478300				2000	12,1		•	
			471700				2100	12,1		•	
Ka (nosník pro Euroclick)	1997-2008	BRI	518200								
Ka (Kit Euroclick)	1997-2008	BRI	518245								
			518246								
Ka (nosník pro Euroclick)	2008-	BRI	515000							•	
Ka (Kit Euroclick)	2008-	BRI	515046							•	
			515045							•	
			515045							•	
Kuga	2008-	BRI	505900				2100	10,5		•	
			506000				2100	10,5		•	
			506200				2100	10,5		•	
		HAK	C 53				2100	10,5		•	
			C 53A				2100	10,5		•	
			C 53V				2100	10,5		•	
Maverick	1993-2001	BRI	310000				3000	13,6			
			340000*				3000	13,6			
	02.2004-	BRI	411700				2000	10,0		•	
			411800				2000	10,0		•	
		HAK	C 45				2000	10,0		•	
			C 45A				2000	10,0		•	
Maverick (1EZ/1N2)	2001-2003	BRI	386200				2000	10,0			
			386300*				2000	10,0			
Mondeo Combi 2WD (4WD do 1996) (mimo model s RS nárazníkem)	1993-2000	BRI	250700				1800	9,0			
Mondeo Combi 2WD (mimo ST220)	2000-2007	BRI	314100				1800	9,0			
Mondeo Combi 2WD (mimo ST220)	2000-2007	BRI	385200				2000	11,0		•	
Mondeo Combi 2WD (Ambiente/Trend version) (mimo RS nárazník/ST220) (včetně krytu nárazníku)	2000-2007	BRI	415300				2000	11,0		•	
Mondeo Combi 2WD (Ghia/Titanium version) (mimo RS nárazník/ST220) (včetně krytu nárazníku)	2000-2005	BRI	415300				2000	11,0		•	
Mondeo Combi 2WD (Ghia/Titanium/Platinum version) (mimo RS nárazník/ST220) (včetně krytu nárazníku)	2005-2007	BRI	452900				2000	11,0		•	
Mondeo Combi 2WD (model s automat. regulací výšky) (mimo ST220)	2000-2007	BRI	385400				2000	11,0		•	
Mondeo Combi 2WD (Ambiente/Trend version) (mimo RS nárazník/ST220) (model s automat. regulací výšky) (včetně krytu nárazníku)	2000-2007	BRI	415500*				2000	11,0		•	
Mondeo Combi 2WD (Ghia/Titanium version) (mimo RS nárazník/ST220) (model s automat. regulací výšky) (včetně krytu nárazníku)	2000-2005	BRI	415500*				2000	11,0		•	
Mondeo Combi 2WD (Ghia/Titanium/Platinum version) (mimo RS nárazník/ST220) (model s automat. regulací výšky) (včetně krytu nárazníku)	2005-2007	BRI	453000				2000	11,0		•	
Mondeo Combi	1993-07.1996	HAK	C 14				1800	9,2			
			C 14A				1800	9,2			
	08.1996-09.2000	HAK	C 20				1800	9,2			
			C 20A				1800	9,2			
	10.2000-12.2006	HAK	C 38				2115	11,1		•	
			C 38A				2115	11,1		•	
		BRI	486300				2120	11,6		•	
	03.2007-	BRI	486400				2120	11,6		•	
		HAK	C 50				2120	11,6		•	
		C 50A				2120	11,6		•		
Mondeo Hatchback (mimo RS nárazník)	1993-1996	BRI	189900				1800				
Mondeo Hatchback 2WD (mimo RS nárazník)	1996-2000	BRI	250500				1800	9,0			
Mondeo Hatchback 2WD (mimo ST220)	2000-2007	BRI	384800				2000	11,0		•	
Mondeo Hatchback 2WD (Ambiente/Trend version) (mimo ST220)	2000-2007	BRI	384900				2000	11,0		•	
Mondeo Hatchback 2WD (Ghia/Titanium version) (mimo ST220)	2000-2005	BRI	384900				2000	11,0		•	

Mondeo Hatchback 2WD (Ghia/Titanium/Platinum version) (mimo ST220) (včetně krytu nárazníku)	2005-2007	BRI	454900*			2000	11,0		•
Mondeo Hatchback	1993-08.1996	HAK	C 014			1800	8,8		
			C 014A			1800	8,8		
	09.1996-09.2000	HAK	C 19			1800	8,8		
			C 19A			1800	8,8		
	10.2000-12.2006	HAK	C 36			1800	9,1		•
			C 36A			1800	9,1		•
			488600			2120	11,6		•
			488700			2120	11,6		•
	03.2007-	BRI	488900*			2120	11,6		•
		HAK	C 54			2120	11,6		•
C 54A				2120	11,6		•		
Mondeo Sedan (mimo RS nárazník)	1993-1996	BRI	189900			1800			
Mondeo Sedan 2WD (mimo RS nárazník)	1996-2000	BRI	250500			1800	9,0		
Mondeo Sedan 2WD (mimo ST220)	2000-2007	BRI	384800			2000	11,0		•
Mondeo Sedan 2WD(Ambiente/Trend version) (mimo ST220)	2000-2007	BRI	384900			2000	11,0		•
Mondeo Sedan 2WD (Ghia/Titanium version) (mimo ST220)	2000-2005	BRI	384900			2000	11,0		•
Mondeo Sedan 2WD (Ghia/Titanium/Platinum version) (mimo ST220) (včetně krytu nárazníku)	2005-2007	BRI	454900*			2000	11,0		•
Mondeo Sedan	1993-08.1996	HAK	C 014			1800	8,8		
			C 014A			1800	8,8		
	09.1996-09.2000	HAK	C 19			1800	8,8		
			C 19A			1800	8,8		
	10.2000-12.2006	HAK	C 36			1800	9,1		•
			C 36A			1800	9,1		•
			486300			2120	11,6		•
			486400			2120	11,6		•
	03.2007-	BRI	488900*			2120	11,6		•
		HAK	C 50			2120	11,6		•
C 50A				2120	11,6		•		
Orion Sedan	11.1990-07.1993	HAK	C 40			1200	6,6		
			C 40A			1200	6,6		
Ranger (2/4 WD)	1999-	HAK	C 41			2800	14,1		
Ranger 2WD	1999-	BRI	283700			2200	13,0		
Ranger 4WD	1999-2005	BRI	373600*			2800	14,1		
	1999-2011	BRI	482600			3000	15,0		
S-Max (mimo model s výškovou regulací)	2006-	BRI	477800			2000	12,1		•
			478200			2000	12,1		•
			478300			2000	12,1		•
S-Max	2006-	HAK	C 49			2100	12,1		•
			C 49A			2100	12,1		•
Scorpio Combi (GGR/GNR)	1995-1998	BRI	229500			2000	10,4		
Scorpio Hatchback	1985-09.1994	HAK	C 15*			1850	9,4		
			C 15A*			1850	9,4		
Scorpio Sedan (GGE) (včetně příčnicku 9070835)	1990-1994	BRI	183500			1900			
Scorpio Sedan	1985-09.1994	HAK	C 16*			1850	9,4		
			C 16A*			1850	9,4		
	10.1994-1999	HAK	C 30			2000	9,8		
			C 30A			2000	9,8		
Sierra Combi	1987-1993	HAK	C 13*			1500	8,2		
			C 12*			1500	8,2		
Sierra Hatchback	1982-1991	HAK	C 11*			1500	8,2		
			C 03*			1500	8,2		
	1992-1993	HAK	C 011*			1500	8,2		
			C 04*			1500	8,2		
Sierra/Sapphire Sedan (GBG/GB4) (včetně Cosworth)	1987-1993	BRI	151000			1500			
Sierra Sedan	1982-1991	HAK	C 11*			1500	8,2		
			C 03*			1500	8,2		
	1992-1993	HAK	C 011*			1500	8,2		
			C 04*			1500	8,2		
Tourneo Connect (SWB + LWB) (mimo model s couvacími čidly)	2002-	BRI	329600			1200	8,1		•
			379600			1200	8,1		•
Transit Connect	2002-	HAK	C 46			1200	8,1		•
Transit Chassis	1986-10.1991	HAK	C 17			2000	11,7		
			C 18			2000	12,5		
	11.1991-04.2000	HAK	C 18A			2000	12,5		
			C 18A			2000	12,5		
Transit Chassis Typ 150C-DC (rozvor 3,57m)	11.1991-1999	BRI	217100			2000			
Transit Chassis ER (prodloužená karoserie)	11.1991-04.2000	HAK	C 21			2000	12,5		
Transit Chassis	05.2000-	BRI	332000			2800	15,3		•
Transit Chassis (dvojmontáž zadních kol)	05.2000-	HAK	C 37			2800	14,7		•
Transit Van	1986-10.1991	BRI	162100			1800			
	1986-10.1991	HAK	C 17			2000	11,7		
			C 18			2000	12,5		
	11.1991-04.2000	HAK	C 18A			2000	12,5		
			C 18A			2000	12,5		
	11.1991-1994	BRI	206100			2000			
1994-1999	BRI	226100			2000	12,5			
Transit Van (včetně 4x4)	05.2000-	HAK	C 35			2800	15,3		•
Transit Van (bez zadní stupačky)	2000-	BRI	349500			2800	15,3		•
Transit Van (se zadní stupačkou) (model se zadním pohonem)	2000-	BRI	342000			2800	15,3		•
Windstar (mimo podvozek číslo #####X)	1995-2001	BRI	243000*			1900	10,5		

**GALLOPER**

Galoper (dlouhý rozvor) (pro Everest verzi objednat extension kit 9077398)	1998-2002	BRI	332100			3300	15,0	
Galoper (krátký rozvor)	1998-2002	BRI	301000			3300	14,3	

GMC

Safari 2 + 4WD	1993-2005	BRI	233900			2600		
Vandura	1978-1996	BRI	90300			2000		

HONDA






























































































Accord Hatchback	1993-10.1998	HAK	Y 22			1400	7,9		
			Y 22A			1400	7,9		
Accord Hatchback (CG/CH)	11.1998-11.2002	BRI	314700			1500	8,4		
			314800			1500	8,4		
Accord Sedan	1993-10.1998	BRI	222700			1400	8,0		
			215700			1400	8,0		
		HAK	Y 22			1400	7,9		
			Y 22A			1400	7,9		
Accord Sedan (CG/CH)	11.1998-11.2002	BRI	314700			1500	8,4		
			314800			1500	8,4		
		HAK	Y 08			1500	8,3		
			Y 08A			1500	8,3		
Accord Sedan	12.2002-2008	BRI	410900			1500	8,3	•	
			411000			1500	8,3	•	
		HAK	Y 30			1500	8,3	•	
				Y 30A			1500	8,3	•
	2008-	BRI	505700			1400	8,7	•	
			505800			1400	8,7	•	
HAK		Y 36			1700	9,5	•		
			Y 36A			1700	9,5	•	
Accord Tourer (kombi)	12.2002-2008	HAK	Y 28			1500	8,6	•	
			Y 28A			1500	8,6	•	
		BRI	460700			1500	8,5	•	
		460800			1500	8,5	•		
	2008-	BRI	505700			1400	8,7	•	
			505800			1400	8,7	•	
HAK		Y 36			1700	9,5	•		
			Y 36A			1700	9,5	•	
Civic Coupé (EJ)	1994-2000	BRI	246900			1000	6,1		
Civic Coupé (ES)	2001-2005	BRI	367900			1200	6,9	•	
			368000			1200	6,9	•	
Civic Hatchback (3-dvěř.) (EG/EH/EJ9,EK1/3/4)	1991-2000	BRI	244900			1000	6,1		
			322000			1000	6,1		
		HAK	Y 07			1200	6,0		
			Y 07A			1200	6,0		
Civic Hatchback (3-dvěř.) (EU)	2001-2005	BRI	367000			1200	6,9	•	
			367100			1200	6,9	•	
	2001-04.2007	HAK	Y 18			1200	6,8	•	
			Y 18A			1200	6,8	•	
Civic Hatchback (5-dvěř.) (MA/MB)	04.1995-2000	BRI	231400			1200	6,9		
Civic Hatchback (5-dvěř.)	04.1995-03.1997	HAK	Y 02			1200	6,9		
			Y 02A			1200	6,9		
	04.1997-10.2000	HAK	Y 15			1200	6,9		
			Y 15A			1200	6,9		
	11.2000-2005	BRI	367300			1200	6,9	•	
			Y 20			1200	6,8	•	
			HAK	Y 20A			1200	6,8	•
	2001-2003	BRI	427400			1200	6,9	•	
	2003-2006	BRI	436000			1200	7,0	•	
	2006-	BRI	425700			1700	8,8	•	
			425800			1700	8,8	•	
		HAK	Y 32			1500	8,2	•	
				Y 32A			1500	8,2	•
Civic Sedan (EG/EH/EJ9/EK3/4)	1991-2002	BRI	246900			1000	6,1		
Civic Sedan	1996-1998	HAK	Y 10			1300	6,1		
			Y 10A			1300	6,1		
	1999-10.2000	HAK	Y 17			1300	6,1		
			Y 17A			1300	6,1		
	11.2000-03.2006	HAK	Y 21			1200	6,7	•	
			Y 21A			1200	6,7	•	
	04.2006-	HAK	Y 34			1700	8,8	•	
			Y 34A			1700	8,8	•	
Civic Tourer (kombi)	1997-10.2000	HAK	Y 05			1300	7,3		
			Y 05A			1300	7,3		
Civic Shuttle 2 + 4WD	1988-1995	BRI	176100			1400			
Concerto Hatchback (HW)	1990-1994	BRI	231400			1200	6,9		

CR-V	1997-02.2002	BRI	441600				1500	8,3		
		HAK	Y 06				1500	8,5		
	03.2002-12.2006	BRI	401700				1500	8,8		•
		HAK	401600				1500	8,8		•
		BRI	Y 24				1500	8,3		•
		HAK	Y 24A				1500	8,3		•
	2007-	BRI	487000				2000	10,4		•
		HAK	487100				2000	10,4		•
		HAK	Y 33				2000	10,4		•
	FR-V	2004-	BRI	446900				1500	8,4	
HAK			447000				1500	8,4		•
HAK			Y 31				1500	8,7		•
HR-V	1999-05.2002	BRI	311900				1200	6,7		
		HAK	Y 23				1400	6,7		
		HAK	Y 23A				1400	6,7		
	06.2002-2006	BRI	401800*				1200	6,9		•
		HAK	Y 29				1200	6,8		•
		HAK	Y 29A				1200	6,8		•
Jazz (GD/GE)	2002-2008	BRI	381600				1000	5,9		•
		HAK	381700				1000	5,9		•
		HAK	Y 27				1000	5,8		•
Jazz (GE/GG)	10.2008-	BRI	513500				1000	6,0		•
		HAK	513600				1000	6,0		•
		HAK	Y 35				1000	6,1		•
Jazz Hybrid (ThuleConnector kit)	2011-	BRI	541844				1000	6,1		•
Legend Sedan	1999-2004	HAK	Y 25*				1500	8,7		
Logo (GA)	1999-2002	BRI	329900*				800	5,1		
Stream (Sport) (RN)	2001-2005	HAK	Y 26				1400	8,2		•
		HAK	Y 26A				1400	8,2		•
		BRI	368200				1400	8,2		•
			408300				1400	8,2		•















































HYUNDAI

Accent/Verna	1999-2006	BRI	395600				1200	6,8		
			391700				1200	6,8		
Accent Hatchback	01.1996-12.1999	HAK	J 48				1400	7,0		
		HAK	J 48A				1400	7,0		
	2000-06.2006	HAK	J 14				1100	7,0		•
		HAK	J 14A				1100	7,0		•
		BRI	466200				1100	6,5		•
		HAK	466300*				1100	6,5		•
Accent Sedan	06.2006-	HAK	J 56				1400	7,5		•
		HAK	J 56A				1400	7,5		•
		BRI	466200				1100	6,5		•
			466300*				1100	6,5		•
Atos	1998-	HAK	J 13				700	4,4		
Atos Multi (MX)	1997-1999	BRI	403200				700	4,4		
Atos Prime/Spirit/Amica (MXL)	1999-2003	BRI	403200				700	4,6		
	2000-2003	BRI	403300				700	4,6		
Atos Prime/Santro (MXI)	2003-	BRI	403200				700	4,6		
			403300				700	4,6		
Coupé (J2/RD)	1996-2001	BRI	253500				1400	7,4		
Coupé (GK)	2001-	BRI	409600				1400	7,7		
Elantra Hatchback (XD)	08.2000-2006	BRI	341600				1400	8,0		•
		HAK	341700				1400	8,0		•
		HAK	J 49				1400	8,0		•
		HAK	J 49A				1400	8,0		•
Elantra Sedan (XD)	08.2000-2006	BRI	341600				1400	8,0		•
		HAK	341700				1400	8,0		•
		HAK	J 49				1400	8,0		•
			J 49A				1400	8,0		•
Elantra	2011-	HAK	J 63				1500	8,2		•
		HAK	J 63A				1500	8,2		•
Excel (X1/2)	1989-1994	BRI	189600				1100			
Excel (X3)	1995-1999	BRI	245600				1400	7,0		
Galloper (dlouhý rozvor) (pro Everest verzi objednat extension kit 9077398)	1998-2002	BRI	332100				3300	15,0		
Galloper (krátký rozvor)	1998-2002	BRI	301000				3300	14,3		

Getz	2002-12.2004	BRI	402000			1100	6,5				
			412100			1100	6,5				
		HAK	J 46			1100	6,7				
	2005-	BRI	458300			1100	6,5				•
			J 53			1100	6,5				•
		HAK	J 53A			1100	6,5				•
Grandeur (TG)	2005-	BRI	456800			1800	9,8				•
H1 Chassis (SR) (pouze nosník, objednat kulový čep 9078032 nebo 9077596) (do čísla podvozku KMFYKN7HP4U051103)	2000-2004	BRI	353200			2000	12,4				
H1 Chassis (od čísla podvozku KMFYKN7HP4U051103)	2004-	BRI	431300			1800	11,6				•
H1 Chassis	2005-	HAK	J 52			1600	10,8				•
			J 52A			1600	10,8				•
H1 Van (krátký + dlouhý rozvor)	1997-	BRI	396300			1800	11,2				
H1 Van	07.1999-2008	HAK	J 15			1500	12,0				
			J 15A			1500	12,0				
H1 Van (TQ)	2008-	BRI	516100			2400	13,5				•
			516200			2400	13,5				•
			516300			2400	13,5				•
		HAK	J 58			2300	13,5				•
			J 58A			2300	13,5				•
			J 58			2300	13,5				•
H1 Minibus	2008-	HAK	J 58A			2300	13,5				•
H 100 Van	1993-	BRI	366200			1450	9,5				
		HAK	J 03			1200	8,1				
H 100 Chassis	1993-	HAK	J 26*			1500	8,1				
	1996-	BRI	261200			1500	9,7				
H 150 Chassis	1993-	HAK	J 26*			1500	8,1				
	1996-	BRI	261200			1500	9,7				
H 200, Satelite / Starex (H1) VAN	07.1999-2008	HAK	J 15			1500	12,0				
			J 15A			1500	12,0				
H 300 Van (TQ)	2008-	BRI	516100			2400	13,5				•
			516200			2400	13,5				•
			516300			2400	13,5				•
		HAK	J 58			2300	13,5				•
			J 58A			2300	13,5				•
			J 58			2300	13,5				•
H 300 Minibus	2008-	HAK	J 58A			2300	13,5				•
HD 65 / HD 75 Chassis	2000-	HAK	J 29*			3000	14,3				
Highway Van	2000-	BRI	335500			1950	10,7				
			335600			1950	10,7				
i10	2008-	BRI	491100			900	5,5				•
		HAK	J 61			700	5,3				•
i20 (5-dvřf.)	2008-	BRI	508200			1100	6,5				•
i20	2008-	HAK	J 59			1200	7,1				•
			J 59A			1200	7,1				•
			J 59V			1200	7,1				•
i30 Hatchback	2007-2010	BRI	519100			1500	9,2				•
	2010-	BRI	534400			1500	8,5				•
	2007-02.2012	HAK	T 52			1500	8,3				•
			T 52A			1500	8,3				•
	03.2012-	HAK	J 65			1500	8,3				•
			J 65A			1500	8,3				•
i30 CrossWagon (kombi)	2008-	BRI	490800			1500	8,6				•
			490900			1500	8,6				•
			521800			1500	8,6				•
		HAK	J 57			1500	8,7				•
			J 57A			1500	8,7				•
			J 57U			1500	8,7				•
2010-	HAK	J 57UA			1500	8,7				•	
i40 CrossWagon (kombi)	2011-	HAK	J 64			1800	9,9				• / 736916
			J 64A			1800	9,9				• / 736916
			J 64V			1800	9,9				• / 736916
		BRI	546800			1800	9,5				• / 736916
			547000			1800	9,5				• / 736916
			547000			1800	9,5				• / 736916
ix 20	2010-	HAK	J 62			1300	7,2				• / 737061
			J 62A			1300	7,2				• / 737061
		BRI	536800			1300	8,0				• / 737061
			536900			1300	8,0				• / 737061
ix 35	2010-	HAK	J 60			2000	10,1				• / 737070
			J 60A			2000	10,1				• / 737070
			J 60V			2000	10,1				• / 737070
		BRI	529300			2200	10,7				• / 737070
			529400			2200	10,7				• / 737070
			527500			2200	10,7				• / 737070
ix 55	2010-	BRI	551200			2500	12,9				

       								
Lantra Combi (J-2)	10.1995-2001	BRI	247200			1400	7,6	
		HAK	J 45*			1400	7,6	
Lantra Sedan (J-1)	1991-1995	BRI	214400			1300		
Lantra Sedan (J-2)	05.1995-1998	BRI	236500			1400	7,6	
		BRI	314200			1400	7,6	
		HAK	J 44			1400	7,6	
Matrix (FC)	2001-	BRI	399100			1300	7,6	
		BRI	399200			1300	7,6	
		HAK	J 55			1300	7,6	
		HAK	J 55A			1300	7,6	
Pony Hatchback (3-dvř.)	1990-1994	BRI	189600*			1100		
Santa Fe (SM) BRINKKIT	2001-2006	BRI	335840			2300	11,5	
Santa Fe (SM)	2000-2005	BRI	335700			2300	11,5	•
		BRI	335800			2300	11,5	•
		HAK	J 42			2300	11,8	•
		HAK	J 42A			2300	11,8	•
Santa Fe (CM)	2006-2009	HAK	J 54			2200	11,6	• / 736836
		HAK	J 54A			2200	11,6	• / 736836
		BRI	465700			2200	11,6	• / 736836
Santa Fe (CM)	2010-	BRI	465800			2200	11,6	• / 736836
Santa Fe (CM)	2010-	BRI	518400			2500	12,5	• / 736836
Santamo	1998-	BRI	195400			1800	9,6	
		HAK	Z 24			1800	9,6	
Satelite/Starex 2WD	1997-2000	BRI	396300			1800	11,2	
Satelite/Starex 4WD	1997-2000	BRI	326300			1500	9,6	
Sonata (Y3)	1993-1998	BRI	272500			1600	8,6	
Sonata	1998-2001	BRI	325800			1800	10,1	
		BRI	369300			1700	9,1	
	2001-2004	BRI	409400			1700	9,1	
		HAK	J 50			1700	9,1	
	04.2005-	HAK	J 50A			1700	9,1	
		BRI	439500			1700	9,3	•
		BRI	456800			1800	9,8	•
		HAK	J 51			1700	9,1	•
HAK	J 51A			1700	9,1	•		
Terracan (HP-1) (pouze příčník, objednat kulový čep 9078032 nebo 9077596)	2001-2007	BRI	446100			2800	13,8	
Terracan (HP-1)	2001-2007	BRI	446000			2800	13,8	
		HAK	J 43			2800	13,8	
		HAK	J 43A			2800	13,8	
Trajet	2000-	BRI	335500			1950	10,7	
		BRI	335600			1950	10,7	
		HAK	J 47			1950	10,7	
		HAK	J 47A			1950	10,7	
Tucson	2004-	BRI	430200			1800	9,8	•
		BRI	430300			1800	9,8	•
		BRI	460400					•
		HAK	T 45			2000	10,3	•
HAK	T 45A			2000	10,3	•		
XG	1999-2005	BRI	325800			1800	10,1	

CHEVROLET (DAEWOO)

Astro Van	1993-2005	BRI	233900			2600		
Aveo Hatchback	2008-2011	HAK	X 22			1200	6,6	•
		HAK	X 22A			1200	6,6	•
	07.2011-	BRI	496900			1200	6,6	•
		BRI	497500			1200	6,6	•
Aveo Hatchback (5-dvř.)	07.2011-	BRI	546400			1100	6,6	•
		BRI	546500			1100	6,6	•
Aveo Sedan (4-dvř.)	2006-	HAK	X 25			1100	6,6	•
		HAK	X 25A			1100	6,6	•
		HAK	X 21			1200	6,7	•
		HAK	X 21A			1200	6,7	•
Blazer (dlouhý rozvor)	1995-2001	BRI	441300			1200	6,7	•
		BRI	441400*			1200	6,7	•
		BRI	243900*			2600	12,3	
Captiva	2006-	BRI	461800			2000	11,0	•
		BRI	461900			2000	11,0	•
		HAK	X 20			2000	11,0	•
		HAK	X 20A			2000	11,0	•
Cruze Sedan	2009-	BRI	520300*			1800	9,6	•
		BRI	520400			1800	9,6	•
		HAK	X 23			1800	9,6	•
		HAK	X 23A			1800	9,6	•
Cruze Hatchback	2011-	BRI	548600			1800	9,6	•
		BRI	520400			1800	9,6	•
Chevy Van	1978-1994	BRI	090300			2000		
Chevy Van (CG21405) (číslo podvozku #####25)	1996-	BRI	241300			3500	17,2	
Chevy Van (CG31405) (číslo podvozku #####35)	1996-	BRI	241300			3500	17,2	

Epica (mimo model s motorem diesel)	2006-	BRI	459700				1700	9,2	•
			459800				1700	9,2	•
Epica	2006-	BRI	489700				1700	9,2	•
		BRI	489800				1700	9,2	•
		BRI	239500				1100	6,5	
Espero	1995-1997	HAK	X 04				1200	6,8	
			X 04A				1200	6,8	
Evanda	2002-2006	BRI	390700*				1500	8,3	•
			390800				1500	8,3	•
			430800				1500	8,3	•
		BRI	390500				1200	6,6	•
			410600*				1200	6,6	•
Kalos Hatchback	09.2002-	HAK	X 16				1200	6,6	•
			X 16A				1200	6,6	•
		BRI	391300				1200	6,6	•
			411400				1200	6,6	•
Kalos Sedan	09.2002-2006	HAK	X 15				1100	6,7	•
			X 15A				1100	6,7	•
Korando (3-dvř.)	1999-	HAK	X 12				3500	14,5	
Lacetti Combi	2005-	HAK	X 18				1200	6,9	•
			X 18A				1200	6,9	•
		BRI	402900				1200	7,0	•
			403000*				1200	7,0	•
Lacetti Hatchback	2004-	HAK	X 17				1200	6,8	•
			X 17A				1200	6,8	•
		HAK	X 19				1200	6,8	•
			X 19A				1200	6,8	•
Lanos Hatchback	1997-2003	BRI	261900*				1100	6,4	
			X 08				1100	6,4	
		HAK	X 08A				1100	6,4	
		BRI	349600				1100	6,4	
Lanos Sedan	1997-2003	HAK	X 09				1100	6,4	
			X 09A				1100	6,4	
		BRI	259100				1500	8,1	
Leganza Sedan	1997-2003	HAK	X 10				1500	8,1	
			X 10A				1500	8,1	
Lumina APV	1989-1992	BRI	212200				2000	10,9	
Matiz (mimo 800cc)	2005-	BRI	310300				700	4,6	•
Nexia Hatchback	1995-1997	BRI	240900				1200	6,8	
		HAK	X 02				1200	6,8	
			X 02A				1200	6,8	
Nexia Sedan	1995-1997	HAK	X 01				1200	6,8	
			X 01A				1200	6,8	
	1997-2004	BRI	331500*				1200	7,2	
			279200				1200	7,2	
Nubira Combi	2004-	BRI	391100				1200	7,2	•
			391200				1200	7,2	•
	1997-01.1998	HAK	X 07				1200	7,2	
			X 07A				1200	7,2	
	02.1998-2003	HAK	X 13				1200	7,2	
			X 13A				1200	7,2	
Nubira Hatchback	1997-2003	BRI	338500				1200	7,0	
	1997-06.1999	HAK	X 05*				1200	7,0	
			X 05A*				1200	7,0	
	1997-2003	BRI	338500				1200	7,0	
			390900				1200	7,0	•
Nubira Sedan	2003-	BRI	391000				1200	7,0	•
			X 06				1200	7,0	
	1997-06.1999	HAK	X 06A				1200	7,0	
			X 11				1200	7,0	
	07.1999-2003	HAK	X 11A				1200	7,0	
		BRI	542500				1600	9,9	•
			542600				1600	9,9	•
Orlando	2011-	HAK	X 24				1600	9,9	•
			X 24A				1600	9,9	•
S10 Pick-up	1995-1998	BRI	245700				2495	11,9	
Spark (včetně BiFuel) ThuleConnector kit	2010-	BRI	525944						
Sport Van	1978-1994	BRI	090300				2000		
Starcraft (CG21405) (číslo podvozku #####25)	1994-	BRI	241300				3500	17,2	
		BRI	319500				1500	8,2	
			319600				1500	8,2	
Tacuma	2000-	HAK	X 14				1500	8,2	
			X 14A				1500	8,2	
		BRI	241600				2000	10,9	
			472400				2000	10,9	
Trans Sport	1997-2006	HAK	E 49				2000	10,9	
			E 49A				2000	10,9	

CHRYSLER

300C Sedan	2004-	BRI	437900				2000	10,7	•
		HAK	CH 49				2000	10,7	•
			CH 49A				2000	10,4	•

300C Touring (kombi)	2004-	BRI	437900			2000	10,7	•
		HAK	CH 49 CH 49A			2000	10,7	•
ES	1988-1994	BRI	180400			1200		
Grand Voyager	1991-02.1996	BRI	233400			1800	10,4	
		HAK	CH 47			1800	10,7	
	03.1996-2000	BRI	285400 285500			1600	9,8	
		HAK	CH 30 CH 30A			1600	9,7	
	2001-2008	BRI	330200 330300			1600	9,9	•
		HAK	CH 45 CH 45A			1600	9,7	•
	2008-	BRI	473000 473100			2000	11,5	•
		HAK	CH 45A			1600	9,7	•
GTS	1988-1994	BRI	180400			1200		
Le Baron	1988-1994	BRI	180400			1200		
Neon Sedan	1994-10.1999	BRI	227400			1000		
		HAK	CH 46* CH 46A*			1000	6,2	
	11.1999-2003	BRI	321900 302000			1000	6,2	
		HAK	CH 50 CH 50A			1800	11,0	•
Pacifica (model s 1 výfukem)	2003-2007	HAK	CH 50A			1800	11,0	•
PT Cruiser	2000-	BRI	320300			1000	6,5	•
PT Cruiser Convertible	2004-	BRI	320300			1000	6,5	•
Saratoga	1988-1994	BRI	180400			1200		
Sebring Convertible	2000-2006	BRI	353800			455	3,7	•
	2007-	BRI	463700			1500	9,1	•
Sebring Sedan	2000-2006	BRI	440700			455	3,7	•
	2007-	BRI	463700			1500	9,1	•
Voyager	1991-02.1996	HAK	CH 47 CH 30			1800	10,7	
	03.1996-04.2001	HAK	CH 30A CH 45			1600	9,7	
		HAK	CH 45A			1600	9,7	•
	05.2001-	HAK	CH 45A			1600	9,7	•
Voyager 2 + 4WD	1991-1995	BRI	233400			1800	10,4	
	2001-	BRI	330300			1600	9,9	•
Voyager 2 + 4WD (mimo model s couvacími čidly)	2001-2008	BRI	330200			1600	9,9	•
Voyager 2WD	1996-2000	BRI	285400 285500			1600	9,8	
		BRI	278500*			1600	9,8	
Voyager 4WD	1996-2000	BRI	278500*			1600	9,8	
Voyager (7 sedadel) (model Stow 'n Go) (včetně příčnicku 9070283)	2005-	BRI	428300			1600	9,9	•
Voyager (7 sedadel) (model Stow 'n Go) (včetně příčnicku 9070284)	2005-	BRI	428400			1600	9,9	•
Voyager LWB Stow 'n Go	2005-	HAK	CH 48 CH 48A			1800	10,7	•
		HAK	CH 48A			1800	10,7	•

INFINITY

FX 30, 37, 50	2008-	BRI	550900			1800	12,1	•
---------------	-------	-----	---------------	--	--	------	------	---

ISUZU

D-Max 2WD	2003-2006	BRI	418700			2800	14,0	
D-Max 4WD	2003-2006	BRI	453400			3000	14,5	
D-Max 4WD (včetně příčnicku 9070186)	2003-2006	BRI	418500 418400			3000	14,5	
		BRI	488500			3000	14,5	
D-Max 4WD (se stupačkou v nárazníku)	2007-	BRI	488500			3000	14,6	•
D-Max	2007-	HAK	IS 01			3000	14,6	•
D-Max (trubkový nárazník)	2007-	HAK	IS 02			3000	14,6	•
Rodeo	2007-	BRI	488500			3000	14,6	•
TFR 2WD (Campo)	1988-1991	BRI	276300			2000	11,2	
TFS 4WD (Campo)	1988-1991	BRI	276400			2000	11,2	
Trooper (UBS16/17)	1985-1992	BRI	154500			3000		
Trooper (UBS25/69)	1992-2003	BRI	196500			3300	15,4	

IVECO

Daily 2WD všechny modely (včetně příčnicku 9070036) (mimo rozvor 2,77m, jednomontáž zadních kol)	1989-1999	BRI	303600			3500	22,2	
Daily Van, Chassis	1989-04.1999	HAK	R 13			3000	19,1	
Daily 35C/50C, Van, Chassis	05.1999-	HAK	R 29			3500	20,5	•
Daily Van, Chassis 29L-35S (pouze nosník, objednat kulový čep 9078032 nebo 9077596)	1999-2011	BRI	343700			2000	14,0	•
Daily Van, Chassis 35C-40C-45C-50C (včetně příčnicku 9070135) (bez čepu TZ)	1999-2011	BRI	413500			3500	20,6	•

JAGUAR

S-Type	1999-2003	BRI	338700			1900	9,9	•
X-Type Sedan	2001-2008	BRI	320800			1500	8,6	•
XF-Type	2008-	BRI	478700			1850	11,0	•

JEEP								
Commander (XH)	2006-2010	HAK	JP 06			3500	15,2	•
			JP 06A			3500	15,2	•
		BRI	379900			3500	15,2	•
			380000			3500	15,2	•
Compass (MK)	2006-	HAK	JP 07			1500	9,0	•
			JP 07A			1500	9,0	•
	2006-2011	BRI	452400			1500	8,7	•
			452500			1500	8,7	•
	2011-	BRI	538300			2000	10,2	•
		545400			2000	10,2	•	
Grand Cherokee (ZG)	1992-02.1999	BRI	247700			3500	14,4	
		HAK	JP 03			3500	14,3	
Grand Cherokee (WJ/WG)	03.1999-2004	BRI	277700			3500	14,3	•
			337700			3500	14,3	•
			458900			3500	14,3	•
		HAK	JP 04			3500	14,3	•
			JP 04A			3500	14,3	•
Grand Cherokee (WH)	06.2005-03.2011	BRI	379900			3500	15,9	•
			380000			3500	15,9	•
		HAK	JP 06			3500	15,2	•
		JP 06A			3500	15,2	•	
Grand Cherokee	04.2011-	BRI	541900			3500	16,2	•
			542000			3500	16,2	•
		HAK	JP 10			3500	16,2	•
			JP 10A			3500	16,2	•
			JP 10V			3500	16,2	•
Cherokee (XJ)	1988-1996	BRI	261700			3300	13,0	
	02.1997-08.2001	BRI	285300			3300	13,0	
		HAK	JP 01			3300	13,0	
Cherokee (KJ)	09.2001-2007	HAK	JP 02			3500	14,4	
		BRI	467700			3500	14,4	
			458800			3500	15,1	
Cherokee (KK)	2007-	HAK	JP 08			3500	15,2	•
		BRI	473200			3500	15,2	•
			473300			3500	15,2	•
Patriot (PK)	2007-	HAK	JP 07			1500	9,0	•
			JP 07A			1500	9,0	•
		BRI	452400			1500	8,7	•
		452500			1500	8,7	•	
Wrangler (YJ)	1988-1996	BRI	175800			2500		
Wrangler (TJ)	08.1996-03.2007	BRI	285800			2000	9,8	•
		HAK	JP 05			2000	9,8	•
Wrangler (JK)	2006-	BRI	457300			3500	15,3	•
		HAK	JP 09			3100	15,3	•
			JP 09A			3100	15,3	•

KIA								
Besta Van	1994-	BRI	234600			1550	9,7	
Carens (FC)	2000-10.2006	BRI	403700			1250	7,6	
			403800			1250	7,6	
	09.2001-10.2006	HAK	T 43			1250	7,6	
			T 43A			1250	7,6	
Carens (FG) (mimo modely s LPG)	2006-	BRI	483700			1500	8,9	•
			483800			1500	8,9	•
Carens (FG)	2006-	HAK	T 54			1500	8,9	•
			T 54A			1500	8,9	•
			T 14			2000	11,6	
Carnival	1997-12.1999	HAK	T 14A			2000	11,6	
			343500			2000	11,5	•
	2000-12.2005	BRI	348900			2000	11,5	•
		HAK	T 16			2000	11,3	•
			T 16A			2000	11,3	•
Carnival (Sedona) (MB) (tažné zařízení montovat pouze v kombinaci s rezervou 135/90 R17)	05.2006-	BRI	474800			2000	11,9	•
			474900			2000	11,9	•
Carnival (Sedona) (VQ) (MB)	05.2006-	BRI	479900			2000	11,9	•
			480000			2000	11,9	•
		HAK	T 55			2000	11,9	•
			T 55A			2000	11,9	•
			T 55V			2000	11,9	•
Cee'd (ED) Hatchback (mimo model se Sport paketem)	2006-2009	BRI	462300			1500	9,2	•
	2006-	BRI	462200			1500	8,6	•
			519100			1500	9,2	•
Cee'd (ED) Hatchback	2006-02.2012	HAK	T 52			1500	8,3	•
			T 52A			1500	8,3	•
Cee'd Hatchback	06.2012-	HAK	J 65			1500	8,3	•
			J 65A			1500	8,3	•
Cee'd SportyWagon (kombi)	2007-	BRI	477200			1800	9,1	•
			477300			1800	9,1	•
			477400*			1800	9,1	•
		HAK	T 53			1600	8,8	•
			T 53A			1600	8,8	•

Cerato Hatchback (FE)	2004-2008	BRI	430000				1450	8,0		•
		HAK	430100				1450	8,0		•
Cerato Sedan (FE)	2004-2008	BRI	T 47				1450	8,0		•
		HAK	T 47A				1450	8,0		•
		BRI	430000				1450	8,0		•
		HAK	430100				1450	8,0		•
	2007-	BRI	T 47				1450	8,0		•
		HAK	T 47A				1450	8,0		•
Ceres Chassis	1995-1997	HAK	481200*				1450	8,0		•
Clarus	1996-1997	HAK	T 02*				1500	9,7		
	1996-1998	BRI	249600				1650	8,4		
	1998-2001	BRI	311600				1650	8,8		
	1996-1999	HAK	T 07				1650	8,4		
Clarus (kombi)	1998-2001	BRI	T 07A				1650	8,4		
Frontiers Pick-up (SD)	1998-04	BRI	294800				1650	8,6		
Frontiers Pick-up (SE)	2004-	BRI	311200				1400	9,7		
Joice	2000-2003	BRI	441500				1400	9,6		
K2500 / 2700 / FRONTIERS Chassis	1998-	HAK	320100				1500	8,6		
K2500 Pick-up (SD)	1998-2004	BRI	320200				1400	9,7		
K2500 Pick-up (SE)	2004-	BRI	T 23				1400	9,7		
K2700 Pick-up (SD)	1998-2004	BRI	441500				1400	9,6		
K2700 Pick-up (SE)	2004-	BRI	311200				1400	9,7		
K2900 Chassis	2008-	HAK	441500				1400	9,6		
K3000 S Chassis	2002-	HAK	T 56				1400	9,7		•
Magentis (GD)	2001-2005	BRI	T 40*				1400	9,4		
Magentis (GE)	2006-2009	BRI	358800				1700	10,0		
		HAK	358900				1700	10,0		
Magentis (GE)	2006-	BRI	450800				1700	9,1		•
Mentor II	2001-2003	BRI	450900				1700	9,1		•
Picanto (BA)	2003-2011	BRI	520200				1700	9,2		•
		HAK	520200				1700	9,2		•
		BRI	427200				1350	7,6		
		HAK	427300				700	5,0		•
Picanto (TA) (3-dvěř.)	2011-	BRI	T 46				700	5,0		•
		HAK	T 46A				700	5,0		•
Picanto (TA) (5-dvěř.)	2011-	BRI	550600				700	5,5		•
		HAK	551100				700	5,5		•
Picanto (TA) (5-dvěř.) ThuleConnector Kit	2011-	BRI	543400				700	5,5		•
Picanto (TA)	05.2011-	HAK	543500				700	5,5		•
Pregio (FP/TB)	1997-	BRI	550544				700	5,5		•
		HAK	T 61				700	5,5		•
Pride	1995-2000	BRI	T 61A				700	5,5		•
Pride Combi	1998-2000	BRI	264600				1600	10,9		
		HAK	T 12				1500	9,7		
Pro Cee'd Hatchback (ED) (3-dvěř.)	2008-	BRI	194200				850	5,0		
Retona	1999-	BRI	331300				880	5,3		
Rio Hatchback (DC)	2000-09.2005	HAK	T 01				850	5,0		
		BRI	498600				1800	9,1		•
Rio Hatchback (DE)	09.2005-09.2009	BRI	342200				1500	8,8		
		HAK	409300				1100	6,4		
		BRI	T 39				1100	6,4		
		HAK	T 39A				1100	6,4		
Rio Hatchback (DE) (5-dvěř.)	2005-2011	BRI	459400				1100	6,4		•
		HAK	T 50				1100	6,4		•
Rio Hatchback (5-dvěř.)	10.2009-05.2011	BRI	T 50A				1100	6,4		•
		HAK	536400				1100	6,5		•
Rio	06.2011-	BRI	536500				1100	6,5		•
		HAK	T 60				1100	6,5		•
Rio (5-dvěř.)	06.2011-	BRI	T 60A				1100	6,5		•
		HAK	547500				1100	6,5		•
		BRI	T 62				1200	7,8		•
Rio Sedan (DC)	2003-2005	HAK	T 62A				1200	7,8		•
		BRI	T 62V				1200	7,8		•
Rio Sedan (DE)	2005-2009	BRI	409300				1100	6,4		•
		HAK	459500				1100	6,4		•
		BRI	459400				1100	6,4		•
		HAK	T 48				1100	6,4		•
Sephia Hatchback	1993-1998	HAK	T 48A				1100	6,4		•
Sephia/Mentor Hatchback	1996-1998	BRI	T 44				1450	7,4		
Sephia Sedan	1993-1998	HAK	T 44A				1450	7,4		
		BRI	222200				1350	7,2		
Sephia II Sedan (FB)	1998-04.2001	HAK	T 44				1450	7,4		
		BRI	T 44A				1450	7,4		
		HAK	355300				1350	7,3		
		BRI	355400				1350	7,6		
Sephia II	2001-2003	HAK	T 06				1350	7,6		
		BRI	T 06A				1350	7,6		

Shuma Hatchback (FB)	1998-2004	BRI	355300 355400			1350	7,3			
	1998-04.2001	HAK	T 06 T 06A			1350	7,6			
Shuma Hatchback (FB) (nutno upravit-vytvořit otvor v karosérii)		05.2001-2003	HAK	T 06 T 06A		1350	7,6			
Shuma II	2001-2003	BRI	355400			1350	7,6			
Sorento (BL)	2002-06.2006	BRI	411500 411600			2940	14,1		•	
		HAK	T 41 T 41A			2800	13,2		•	
Sorento (JC)	07.2006-10.2009	BRI	477500 477600			3500	14,9		•	
		HAK	T 51 T 51A			3500	14,9		•	
Sorento (XM)	10.2009-	BRI	520500 520600			2500	12,3		•	
		HAK	T 59 T 59A T 59V			2500	12,6		•	
Soul	2008-	HAK	T 57 T 57A			1300	7,4		•	
	2008-2011	BRI	507000			1300	7,5		•	
Sportage (JA)	1994-2004	BRI	250100			2000	9,9			
		HAK	T 10 T 10A			2000	9,9			
Sportage (JE)	2004-07.2010	BRI	444100 464200			2000	10,3		•	
		HAK	T 45 T 45A			2000	10,3		•	
Sportage (SL)	08.2010-	BRI	529300 529400			2200	10,7		•	
		HAK	J 60 J 60A J 60V			2000	10,1		•	
Venga	2009-	BRI	521500			1300	7,5		• / 737061	
			521600			1300	7,5		• / 737061	
			536800			1300	7,7		• / 737061	
		HAK	536900			1300	7,7		• / 737061	
			T 58 T 58A T 58V			1300	7,7		• / 737061	

LADA

110 Sedan	1995-	HAK	N 08*			1100	6,2			
2101, 2103, 2106, 21011 Sedan	1971-	HAK	N 05*			1100	6,2			
2105, 2107 Sedan	1985	HAK	N 01*			1100	6,2			
Gazela Van		HAK	N 09			1500	10,3			
Niva (3-dvéř.) + verze LONG	1976-	HAK	N 04			1900	9,2			
Samara Hatchback	1985-1998	HAK	N 02*			1100	6,5			
Kalina	2006-	BRI	440800							
			440900							

LANCIA

Dedra (kombi)	1994-1999	BRI	176700			1400				
Dedra Sedan	1989-1999	BRI	176700			1400				
Delta 2WD (mimo HF Turbo) (od 1996 včetně HF Turbo + Turbodiesel)	1993-2000	BRI	255600			1400	7,8			
Delta	2008-	BRI	510200			1300	7,7		•	
			484200			1300	7,7		•	
Grand Voyager	2011-	BRI	473000			2000	11,5		•	
			473100			2000	11,5		•	
Kappa Coupé	1996-2000	BRI	228700			1600	8,9			
Kappa Combi	1996-2000	BRI	228700			1600	8,9			
Kappa Sedan	1995-2000	BRI	228700			1600	8,9			
Lybra Combi	2000-2005	BRI	330600			1400	8,3		•	
			410100			1400	8,3		•	
Lybra Sedan	1999-2005	BRI	330600			1400	8,3		•	
			410100			1400	8,3		•	
Musa	2004-2007	BRI	434200			1100	7,0		•	
			434300			1100	7,0		•	
	2004-	HAK	R 37			1100	6,8		•	
			R 37A			1100	6,8		•	
	2007-	BRI	509500			1200	6,8		•	
509600					1200	6,8		•		
Phedra	2002-	BRI	365600			1900	11,3		• / 736941	
			365700			1900	11,3		• / 736941	
		HAK	F 26 F 26A			1850	10,5		• / 736941	
Thema Pininfarina (kombi)	1985-1994	BRI	228700			1600	8,9			
Thema Sedan	1985-1994	BRI	228700			1600	8,9			
Thema	2011-	BRI	549900			2000	10,8			

Thesis	2002-	BRI	362200			1500	9,5		
Ypsilon	1995-2003	BRI	232400			1300	6,8		
		BRI	346500			1000	6,8		
		HAK	R 07			1300	6,6		
	HAK	R 07A			1300	6,6			
	2003-2011	BRI	390400			900	6,8		
2011-	BRI	548200			1000	6,1			
	BRI	547900			1000	6,1			
	BRI	316600			1900	10,2			
Zeta	1994-2001	BRI	316600			1900	10,2		
	1994-12.2006	HAK	R 17			1800	10,2		
		HAK	R 17A			1800	10,2		

LANDROVER

Defender 90/110	1999-	BRI	316400			3500	17,41		
Discovery (LJ)	1990-1998	BRI	182700			3500	15,4		
Discovery TD5	1999-2004	BRI	332700			3500	15,2		•
		BRI	455300			3500	15,2		•
Discovery 3 TOWKIT (snímatelný čep TZ, pouzdro je integrováno v nárazníku)	2006-2009	BRI	377140			3500	16,5		•
Discovery 4 TOWKIT (snímatelný čep TZ, pouzdro je integrováno v nárazníku)	2009-	BRI	377141			3500	16,5		•
Freelander	1998-2007	BRI	382200			2000	10,0		•
		BRI	382300			2000	10,0		•
		HAK	LN 01			2000	10,0		•
HAK	LN 01A			2000	10,0		•		
Freelander 2	2007-	BRI	424800			2000	11,0		•
		BRI	435700			2000	11,0		•
		HAK	LN 02			2300	11,0		•
HAK	LN 02A			2300	11,0		•		
Land Rover	1969-1983	BRI	93500			2000			
Range Rover Classic (mimo TDI)	1971-1996	BRI	182700			3500	15,4		
Range Rover Classic TDI	1992-1995	BRI	182700			3500	15,4		
Range Rover (LP) P38A	1994-2002	BRI	225700			3500	15,2		
Range Rover	2002-2005	BRI	402800			3500	16,4		•
Range Rover Sport TOWKIT (snímatelný čep TZ, pouzdro je integrováno v nárazníku)	2005-2009	BRI	377140			3500	16,5		•
Range Rover Sport TOWKIT (snímatelný čep TZ, pouzdro je integrováno v nárazníku)	2009-	BRI	377141			3500	16,5		•
Range Rover Evoque	2011-	BRI	547600			1800	10,0		•
		BRI	547700			1800	10,0		•

LANDWIND

JMC Landwind	2005-	BRI	437300			2500	12,3		
--------------	-------	-----	---------------	--	--	------	------	--	--

LDV

Maxus	2007-	BRI	478100			2300	13,7		
-------	-------	-----	---------------	--	--	------	------	--	--

LEXUS

Ct 200h (Thule ConnectorKit)	2011-	BRI	521144						
GS 300	1997-2005	BRI	277300			2000	10,6		•
IS 200	1999-2005	BRI	297300			1400	8,6		•
IS 200 SportCross	2001-2005	BRI	358600			1400	8,6		•
IS 300	1999-2005	BRI	297300			1400	8,6		•
IS 300 SportCross	2001-2005	BRI	358600			1400	8,6		•
RX 300	2000-2002	BRI	340300			2200	11,0		•
	2003-2006	BRI	365300			2425	11,8		•
RX 300 (model s jedním výfukem)	2000-2002	HAK	0 62			2200	11,0		•
		HAK	0 62A			2200	11,0		•
RX 300 (rezerva není vrácena)	2003-2006	BRI	415200			2425	11,8		•
RX 350	2009-	HAK	0 80V			2100	11,9		•
	2006-	BRI	365300			2425	11,8		•
RX 350 (rezerva není vrácena)	2006-	BRI	415200			2425	11,8		•
RX 400h	2005-	BRI	365300			2425	11,8		•
RX 400h (rezerva není vrácena)	2005-	BRI	415200			2425	11,8		•
RX 450H	2009-	HAK	0 80V			2100	11,9		•
RX 450H Hybrid (nosník pro EuroClick)	2009-	BRI	528600						



















































































LUBLIN

Lublin I Van	1994-	HAK	S 10			2 000	11,6		
Lublin II Van (2,9 t)	1994-	HAK	S 010			2 000	11,9		
Lublin II Van (3,5 t)	1997-	HAK	S 12*			2 000	11,9		
Lublin II Chassis (3,5 t)	1997-	HAK	S 17*			2 000	11,9		
Lublin III Van (2,9 t)	1999-	HAK	S 15			2 000	11,9		
Lublin III Van (3,5 t)	1999-	HAK	S 16			2 000	12,5		
Lublin III Chassis (3,5 t)	1999-	HAK	S 14			2 000	11,9		





















MAZDA























































































121 (JASM/JBSM)	02.1996-2002	BRI	235600*			950	5,7		
		BRI	265600			950	5,7		
		HAK	C 002			950	5,8		
HAK	C 002A			950	5,8				

2	02.2002-09.2007	HAK	M 53			950	5,7		•				
		BRI	374600			950	5,7		•				
	10.2007-	HAK	M 55			1230	7,0		•				
		BRI	473500			1230	7,0		•				
3 Hatchback (Sport Active)	2003-2009	BRI	425300			1000	7,0		•				
	10.2003-	HAK	M 59			1000	7,0		•				
3 Hatchback	2009-	BRI	522600			1500	8,7		•				
3 Sedan (včetně modelu se Sporty nárazníkem)	2003-2009	BRI	439200			1500	8,7		•				
3 Sedan (mimo model se Sporty nárazníkem)	2003-2009	BRI	425300			1500	8,7		•				
3 Sedan	2003-2009	HAK	M 52			1500	8,7		•				
		HAK	M 52A			1500	8,7		•				
	02.2009-	HAK	M 57			1800	9,3		•				
		HAK	M 57A			1800	9,3		•				
		HAK	M 57V			1800	9,3		•				
BRI	522800			1600	8,7		•						
323 Coupé (3-dvř.) (BA)	1995-1998	BRI	278300			1600	8,0		•				
323 (kombi) 2WD (BW)	1990-1994	BRI	187900			1100			•				
323 F (5-dvř.) (BG)	1989-1994	BRI	280800			1400	8,0		•				
323 F (5-dvř.) (BA)	1994-1998	BRI	209500			1600	8,3		•				
323 F (5-dvř.)	09.1998-09.2003	HAK	M 50			1600	8,4		•				
		HAK	M 50A			1600	8,4		•				
323 Fastbreak (5-dvř.) (BJ)	1998-09.2003	BRI	284100			1600	8,4		•				
323 Hatchback 2WD (3-dvř.) (BG)	1989-1994	BRI	280700			1600	8,4		•				
323 Hatchback 2WD (3-dvř.) (BA)	1994-1995	BRI	278300			1400	7,2		•				
323 Hatchback P (BA)	1997-2001	BRI	259300			1600	8,0		•				
323 Sedan 2WD (BG)	1989-1994	BRI	174900			1400			•				
		BRI	280900			1400	7,2		•				
323 Sedan 2WD (BA)	1994-1996	BRI	209700			1600			•				
323 Sedan (BA)	1997-1998	BRI	263100			1600	8,2		•				
323 Sedan (BJ)	1998-2003	BRI	284300			1600	8,3		•				
		BRI	284400			1600	8,3		•				
	09.1998-12.2001	HAK	M 46			1600	8,2		•				
		HAK	M 46A			1600	8,2		•				
5	2005-2010	BRI	438000*			1600	9,3		•				
	2005-	BRI	535500			1200	9,3		•				
		BRI	501100			1600	9,3		•				
	2005-02.2008	BRI	438100			1600	9,3		•				
		HAK	M 51			1600	9,3		•				
6 Combi (mimo MPS)	2002-2007	BRI	379200			1600	9,3		•				
	2002-2005	BRI	379300			1800	9,4		•				
	2005-2007	BRI	442300			1800	9,4		•				
6 Combi (GY)	2003-2008	HAK	M 48			1600	8,7		•				
		HAK	M 48A			1600	8,7		•				
6 Combi (Sportbreak)	01.2008-2010	BRI	499300			1600	9,5		•				
		BRI	499400			1600	9,5		•				
		BRI	499500			1600	9,5		•				
6 Combi (Sportbreak)	2010-	BRI	535300			1800	9,8		•				
		BRI	535400			1800	9,8		•				
6 Hatchback (mimo MPS)	2002-2007	BRI	379000			1800	9,4		•				
	2002-2005	BRI	379100*			1800	9,4		•				
	2005-2007	BRI	442100			1800	9,4		•				
6 Hatchback (GG)	2003-01.2008	HAK	M 49			1600	8,7		•				
		HAK	M 49A			1600	8,7		•				
6 Hatchback (GH)	01.2008-	BRI	499600			1600	9,5		•				
		BRI	499700			1600	9,5		•				
		HAK	M 56			1600	9,5		•				
		HAK	M 56A			1600	9,5		•				
6 Sedan (mimo MPS)	2002-2005	BRI	379100*			1600	9,5		•				
	2002-2007	BRI	379000			1800	9,4		•				
	2005-2007	BRI	442100			1800	9,4		•				
6 Sedan (GG)	01.2003-01.2008	HAK	M 49			1600	8,7		•				
		HAK	M 49A			1600	8,7		•				
6 Sedan (GH)	01.2008-	BRI	499600			1600	9,5		•				
		BRI	499700			1600	9,5		•				
		HAK	M 56			1600	9,5		•				
		HAK	M 56A			1600	9,5		•				
		HAK	M 56V			1600	9,5		•				
626 Coupé (GD)	1987-1992	BRI	164100			1300			•				
626 Combi (GV)	1988-1998	BRI	169100			1300			•				
	1988-1996	HAK	M 47			1300	8,7		•				
626 Combi (GW)	03.1998-06.2002	BRI	278800			1300	8,7		•				
		BRI	279100*			1800	9,3		•				
		HAK	M 54			1800	9,3		•				
		HAK	M 54A			1800	9,3		•				

       								
626 Hatchback (5-dvřev.) (GD)	1987-07.1991	BRI	164100			1300		
		HAK	M 01*			1300	9,2	
626 Hatchback (5-dvřev.) (GE)	08.1991-03.1997	BRI	201000*			1770		
			280500			1770	8,7	
		HAK	M 11			1700	9,1	
626 Hatchback (5-dvřev.) (GF)	07.1997-06.2002	BRI	261000			1800	9,3	
			263000			1800	9,3	
		HAK	M 44			1800	8,9	
626 Sedan (GD)	1987- 07.1991	BRI	164100			1300		
		HAK	M 01*			1300	9,2	
		BRI	201000*			1770		
626 Sedan (GE)	08.1991-03.1997		280500			1770	8,7	
		HAK	M 11			1700	9,1	
			M 11A			1700	9,1	
626 Sedan (GF)	07.1997-06.2002	BRI	261000			1800	9,3	
			263000			1800	9,3	
		HAK	M 44			1800	8,9	
			M 44A			1800	8,9	
B2500 2WD	1999-2006	BRI	283700			2200	13,0	
B2500 4WD	1999-2006	BRI	373600*			2800	14,1	
			482600			3000	15,0	
BT-50 2WD	2007-	BRI	283700			2200	13,0	•
BT-50 4WD	2007-	BRI	482600			3000	15,0	•
CX-7	10.2007-		M 58			1900	10,0	•
			M 58A			1900	10,0	•
			M 58V			1900	10,0	•
Demio (J13N)	1998-2000	BRI	283000			900	5,5	
	2000-2002	BRI	344600			1250	6,7	
E2000 Chassis	1984-	BRI	302100*			1700	10,9	
E2000 Van 2WD	1984-1999	BRI	217800			1550		
	1999-	BRI	337300			1550	10,0	
			357300			2500	13,3	
E2200 Chassis	1984-	BRI	302100*			1700	10,9	
E2200 Van 2WD	1984-1999	BRI	217800			1550		
	1999-	BRI	337300			1550	10,0	
			357300			2500	13,3	
MPV	1996-1999	BRI	252800			2350	11,7	
			284600			2000	10,8	
			331600			2000	10,8	
MPV (6 sedadel)	2003-2005	BRI	409800			2000	10,8	•
			409900			2000	10,8	•
MX-3 (EC)	1991-1998	BRI	192700			1600		
Premacy	10.1999-2005	BRI	392500			1600	8,4	
			392600			1600	8,4	
		HAK	M 43			1600	8,4	
			M 43A			1600	8,4	
Tribute	2001-2003	BRI	386200			2000	10,0	
			386300*			2000	10,0	
	03.2004-	BRI	411700			2000	10,0	•
			411800			2000	10,0	•
		HAK	C 45			2000	10,0	•
			C 45A			2000	10,0	•
Xedos 6 (CA)	1992-1999	BRI	205000			1700		

MERCEDES - BENZ

MB 80 Van	1993-	BRI	170500			1800		
MB 100 Van	1988-	BRI	170500			1800		
	1988-1996	HAK	D 09*			1800	11,3	
MB 100 Chassis	1988-	BRI	170500			1800		
124 Cabrio, Combi, Coupe, Sedan	1985-05.1995	HAK	D 02			1900	9,8	
			D 02A			1900	9,8	
190 Series Sedan (W201) (mimo 16V)	1983-09.1993	BRI	138300			1500		
		HAK	D 04			1500	8,7	
200 Series Convertible (C124)	1985-1995	BRI	219400			1900		
200 Series Coupé (C123)	1976-1985	BRI	115300			2000		
200 Series Coupé (C124) (mimo Sportline)	1985-1995	BRI	219400			1900		
200 Series (kombi) (S124) (včetně E-Series od 1993) (mimo Sportline)	1986-1995	BRI	188200			1900		
200 Series Sedan (W123)	1976-1985	BRI	115300			2000		
200 Series Sedan (W124) (mimo 500E)	1985-1995	BRI	219400			1900		
207, 208, 209, 210 Van	1977-1995	HAK	D 05			2000	13,8	
260, 280, 300, 380, 420, 500, 560 Sedan (W126) (mimo SEC)	1985-1991	BRI	158600*			1900		
300 Series Convertible (C124)	1985-1995	BRI	219400			1900		
300 Series Coupé (C123)	1976-1985	BRI	115300			2000		
300 Series Coupé (C124) (mimo Sportline)	1985-1995	BRI	219400			1900		
300 Series (kombi) (S124) (včetně E-Series od 1993) (mimo Sportline)	1986-1995	BRI	188200			1900		
300 Series Sedan (W123)	1976-1985	BRI	115300			2000		
300 Series Sedan (W124) (mimo 500E)	1985-1995	BRI	219400			1900		
300, 400, 500, 600 Series Sedan (W140)	1991-1999	BRI	198600			2100		

								
507-510-609-709-711-809-811 Van (Ecovan) (Vario)	1989-	HAK	D 24*			2400	13,6	
609, 709, 711, 809, 811 Van (Ecovan)	1989-	BRI	180900			2400		
A Series (W168)	10.1997-2004	BRI	332500			1000	6,2	•
			332600			1000	6,2	•
A Series (W168) (5-dvř.)	10.1997-2004	HAK	D 28			1000	6,1	•
			D 28A			1000	6,1	•
A Series (W169) BRINKKIT	2004-	BRI	443030			1500	8,5	•
			443041			1500	8,5	•
			443130			1500	8,5	•
			443141			1500	8,5	•
A Series (W169)	2004-	BRI	443000			1500	8,5	•
			443100			1500	8,5	•
		HAK	D 32			1500	8,5	•
			D 32A			1500	8,5	•
B Series (W245)	06.2005-2012	BRI	443000			1500	8,5	•
			443100			1500	8,5	•
		HAK	D 32			1500	8,5	•
			D 32A			1500	8,5	•
B Series (W245) BRINKKIT	2005-2012	BRI	443030			1500	8,5	•
			443041			1500	8,5	•
			443130			1500	8,5	•
			443141			1500	8,5	•
B Series (W246)	2012-	BRI	552100			1500	9,2	•
			552200			1500	9,2	•
C Series Combi (S202) (mimo AMG)	1996-2000	BRI	288300			1650	9,1	•
			288400			1650	9,1	•
C Series Combi (S202)	11.1993-05.2002	HAK	D 14			1800	9,2	•
			D 14A			1800	9,2	•
C Series Combi (S203) (mimo AMG) TOWKIT	04.2001-2007	BRI	432740			1500	8,5	•
C Series Combi (S203) (mimo AMG)	04.2001-2007	BRI	352600			1500	8,5	•
			432700			1500	8,5	•
C Series Combi (S203)	04.2001-2007	HAK	D 29			1700	9,1	•
			D 29A			1700	9,1	•
			D 29V			1700	9,1	•
C Series Combi (S204)	11.2007-	BRI	493400			1800	10,2	• / 737040
			493500			1800	10,2	• / 737040
			472000			1800	10,2	• / 737040
		HAK	D 38			1800	10,2	• / 737040
			D 38A			1800	10,2	• / 737040
C Series Combi (S204) AMG paket (mimo model s regulací výšky)	11.2007-	BRI	528500			1800	10,2	• / 737040
C Series Sedan (W202)	11.1993-05.2002	HAK	D 14			1800	9,2	•
			D 14A			1800	9,2	•
C Series Sedan (W202) (od čísla podvozku A032470/F020798) (mimo AMG)	1993-2000	BRI	288300			1650	9,1	•
			288400			1650	9,1	•
C Series Sedan (W203) (mimo CLK/Sport-Coupé/AMG) TOWKIT	2000-2007	BRI	432740			1500	8,5	•
C Series Sedan (W203) (mimo CLK/Sport-Coupé/AMG)	2000-2007	BRI	352600			1500	8,5	•
			432700			1500	8,5	•
C Series Sedan (W203)	06.2000-2007	HAK	D 29			1700	9,1	•
			D 29A			1700	9,1	•
			D 29V			1700	9,1	•
C Series Sedan (W204)	03.2007-	BRI	486700			1800	10,2	• / 737040
			486800			1800	10,2	• / 737040
			493400			1800	10,2	• / 737040
			493500			1800	10,2	• / 737040
			472000			1800	10,2	• / 737040
		HAK	D 38			1800	10,2	• / 737040
			D 38A			1800	10,2	• / 737040
C Series Sedan (W204) AMG paket (mimo model s regulací výšky)	03.2007-	BRI	528500			1800	10,2	•
CLK (C208)	11.1993-05.2002	HAK	D 14			1800	9,2	
			D 14A			1800	9,2	
CLK Convertible (C208) (mimo CLK430/AMG)	1997-2004	BRI	288400			1650	9,1	
CLK Coupé (C208) (mimo CLK430/AMG)	1997-2004	BRI	288400			1650	9,1	
E Series Combi (S210)	1996-03.2002	HAK	D 31			2200	11,5	•
			D 31A			2200	11,5	•
E Series Combi (S210) (mimo model 300TD s klimatizací) (mimo AMG)	1996-03.2002	BRI	244200			2200	11,5	•
			469300			2200	11,5	•
E Series Combi (S211) (mimo AMG)	2002-09.2009	BRI	439400			2100	11,5	• / 737093
			471600			2100	11,5	• / 737093
			D 39			2100	11,5	• / 737093
E Series Combi (S211)	2002-09.2009	HAK	D 39A			2100	11,5	• / 737093
			D 39V			2100	11,5	• / 737093
E Series Combi (S212) (mimo AMG)	2009-	BRI	530800			2100	11,6	• / 737040
			530900			2100	11,6	• / 737040
			531600			2100	11,6	• / 737040
E Series Sedan (W210) (mimo model s klimatizací s trvalým topením) (mimo AMG)	06.1995-03.2002	BRI	229400			2200	10,8	
			439300			2200	10,8	
E Series Sedan (W210)	06.1995-03.2002	HAK	D 22			2200	10,5	
			D 22A			2200	10,5	

E Series Sedan (W211) (mimo AMG)	2002-02.2009	BRI	389400				2200	11,5	• / 737093	
			389300				2200	11,5	• / 737093	
			471100				2200	11,5	• / 737093	
E Series Sedan (W211)	2002-02.2009	HAK	D 33				2200	11,5	• / 737093	
			D 33A				2200	11,5	• / 737093	
			D 33V				2200	11,5	• / 737093	
E Series Sedan (W212) (mimo AMG)	2009-	BRI	517800				2200	11,4	• / 737040	
			517900				2200	11,4	• / 737040	
			518000				2200	11,4	• / 737040	
			530900				2100	11,6	• / 737040	
G Series	1990-	BRI	195100				3500			
G Series 230-300 GE, 250-300 GD (Jeep)	1990-	HAK	D 25				3500	13,6		
GL Series (X164)	2006-	BRI	485500						•	
GLK	10.2008-	BRI	516800				2100	11,2	• / 737040	
			D 41				2100	11,2	• / 737040	
		HAK	D 41A				2100	11,2	• / 737040	
			D 41V				2100	11,2	• / 737040	
M Series (W163) (mimo model s rezervou na zadních dveřích)	1998-2005	BRI	349900				3500	16,0	•	
M Series (W164)	2005-2011	BRI	449900				3500	15,4	•	
			443300				3500	15,4	•	
ML Series (W163) (model s rezervou pod vozem)	1998-2005	HAK	D 23				3500	15,9	•	
ML Series (W164)	06.2005-	HAK	D 37				3500	15,4	•	
			D 37A				3500	15,4	•	
R Series (W251)	2006-	BRI	461700				2100	12,5	•	
S Series (W140)	1991-1999	HAK	D 26				2000	10,7	•	
			D 26A				2000	10,7	•	
S Series (W220) (mimo AMG)	1999-2002	BRI	468900				2100	12,3	•	
S Series (W220)	1999-2002	HAK	D 36				2100	12,3	•	
			D 36A				2100	12,3	•	
S Series (W221) (mimo AMG)	2005-	BRI	464000						•	
Sprinter Chassis (901/902/903) (rozvor 3,5m + 4,02m) (jednomontáž zadních kol)	1995-03.2006	BRI	293300				2800	15,3	•	
Sprinter Chassis (rozvor 3,5m + 4,02m) (jednomontáž zadních kol)	1995-03.2006	HAK	D 17				2800	15,3	•	
Sprinter Pick-up (901/902/903) (rozvor 3,0m + 3,5m + 4,02m) (dvojmontáž zadních kol)	1995-03.2006	BRI	293400				2800	15,3	•	
Sprinter Chassis (rozvor 3,0m + 3,5m + 4,02m) (dvojmontáž zadních kol)	1995-03.2006	HAK	D 15				2800	15,3	•	
Sprinter Chassis (rozvor 3,2m + 3,6m + 4,3m) (jednomontáž zadních kol)	04.2006-	HAK	D 35				3500	16,0	•	
Sprinter Chassis (rozvor 3,2m + 3,6m + 4,3m)	04.2006-	BRI	511200				3500	17,2	•	
Sprinter Chassis 5t (dvojmontáž zadních kol)	04.2006-	HAK	D 40				3500	20,2	•	
Sprinter Chassis dvojkabina (rozvor 3,2m + 3,6m + 4,3m)	04.2006-	BRI	511200				3500	17,2	•	
Sprinter Minibus (rozvor 3,2m)	04.2006-	BRI	511200				3500	17,2	•	
Sprinter Minibus (rozvor 3,6m + 4,3m) (včetně XL) (bez zadní stupačky)	04.2006-	BRI	511200				3500	17,2	•	
Sprinter Minibus (rozvor 3,6m + 4,3m) (včetně XL) (se zadní stupačkou)	04.2006-	BRI	511300				3500	17,2	•	
Sprinter Van (901/902/903) (rozvor 3,0m) (bez zadní stupačky)	1995-03.2006	BRI	293100				2800	15,3	•	
Sprinter Van (rozvor 3,0m) (bez zadní stupačky)	1995-03.2006	HAK	D 12				2800	15,3	•	
Sprinter Van (901/902/903/904) (rozvor 3,5m + 4,02m) (se zadní stupačkou)	1995-03.2006	BRI	293100				2800	15,3	•	
Sprinter Van (rozvor 3,5m + 4,02m) (se zadní stupačkou) (jednomontáž zadních kol)	1995-03.2006	HAK	D 19				2800	13,7	•	
Sprinter Van (rozvor 3,5m + 4,02m) (bez zadní stupačky) (jednomontáž zadních kol)	1995-03.2006	HAK	D 13				2800	13,7	•	
Sprinter Van (901/902/903/904) (rozvor 3,5m + 4,02m) (bez zadní stupačky) (jednomontáž zadních kol)	1995-03.2006	BRI	293200				2800	15,3	•	
Sprinter Van (901/902/903) (rozvor 3,5m) (bez zadní stupačky) (dvojmontáž zadních kol)	1995-03.2006	BRI	275200				2800	15,3	•	
Sprinter Van (901/902/903) (rozvor 4,02m) (bez zadní stupačky) (dvojmontáž zadních kol)	1995-03.2006	BRI	293200				2800	15,3	•	
Sprinter Van (rozvor 4,02m) (bez zadní stupačky) (dvojmontáž zadních kol)	1995-03.2006	HAK	D 13				2800	13,7	•	
Sprinter Van 209, 224, 309, 324 (u modelu se stupačkou vyměnit část nárazníku u MB dealera)	04.2006-	BRI	479300				3500	16,0	•	
Sprinter Van (rozvor 3,2m + 3,6m + 4,3m) (se zadní stupačkou) (jednomontáž zadních kol)	04.2006-	HAK	D 34				3500	16,0	•	
Sprinter Van (rozvor 3,2m + 3,6m + 4,3m) (bez zadní stupačky) (jednomontáž zadních kol)	04.2006-	HAK	D 35				3500	16,0	•	
Sprinter Van (rozvor 3,2m)	04.2006-	BRI	511200				3500	17,2	•	
Sprinter Van (rozvor 3,6m + 4,3m) (včetně XL) (bez zadní stupačky)	04.2006-	BRI	511200				3500	17,2	•	
Sprinter Van (rozvor 3,6m + 4,3m) (včetně XL) (se zadní stupačkou)	04.2006-	BRI	511300				3500	17,2	•	
Vaneo	2002-	BRI	375300				1200	7,4	•	
			377900				1200	7,4	•	
		HAK	D 27				1200	7,4	•	
D 27A					1200	7,4	•			
Viano (W638) (mimo model s couvacími čidly)	1996-2003	BRI	270500				2000	11,7	•	
			330500				2000	11,7	•	

Viano (W639)	09.2003-2010	BRI	419000			2500	13,3	•
			419200			2500	13,3	•
			479100			2500	13,3	•
	09.2003-	HAK	D 30			2000	11,7	•
			D 30A			2000	11,7	•
Viano	2010-	BRI	459000			2500	13,3	•
			540200			2500	13,3	•
Vito (W638) (mimo model s couvacími čidly)	1996-06.2003	BRI	270500			2000	11,7	•
			330500			2000	11,7	•
Vito (W638)	1996-06.2003	HAK	D 11			2000	11,3	•
			D 11A			2000	11,3	•
Vito (W639)	09.2003-	HAK	D 30			2000	11,7	•
			D 30A			2000	11,7	•
Vito (W639)	09.2003-	BRI	419200			2500	13,3	•
Vito (W639) (do čísla podvozku 132 224)	09.2003-2005	BRI	419000			2500	13,3	•
			479100			2500	13,3	•
Vito (W639) (od čísla podvozku 132 225)	2005-	BRI	459000			2500	13,3	•
			479200			2500	13,3	•

MG

ZR	2000-2005	BRI	266500			1200	6,8	•
ZS	2000-2004	BRI	286900			1200	7,0	•
			287900			1200	7,0	•
	2004-2005	BRI	435100			1200	7,0	•
			435200			1200	7,0	•
ZT	1999-2005	BRI	258700			1600	9,1	•
			258800*			1600	9,1	•
ZT-T	2001-2005	BRI	368700			1700	9,3	•
			408800			1700	9,3	•

MINI

Countryman	2010-	BRI	537800			1000	6,5	•
Cooper (mimo S-Type)	2002-2007	BRI	382100			850	6,5	•
Cooper	2007-	BRI	545300			800	6,0	•
One (mimo S-Type)	2002-2007	BRI	382100			850	6,5	•
One	2007-	BRI	545300			800	6,0	•

MINI

ASX	2010-	BRI	531200			1400	8,3	•
			531300			1400	8,3	•
		HAK	Z 41			1400	8,3	•
			Z 41A			1400	8,3	•
Canter Chassis	1993-	HAK	Z 32			2500	13,4	•
Carisma (DA)	08.1995-2005	BRI	298200			1475	7,9	•
			298300			1475	7,9	•
		HAK	Z 23			1450	7,6	•
			Z 23A			1450	7,6	•
Colt (C5)	1988-1992	BRI	177200			1300		•
Colt 2WD (CJ)	1996-2003	BRI	252200			1300	6,9	•
			253200			1300	6,9	•
Colt (3-dvéř.)	2004-	BRI	408400			750	5,0	•
Colt (5-dvéř.)	2004-	BRI	408500			1000	6,4	•
			Z 33			1000	6,0	•
	2005-	HAK	Z 33A			1000	6,0	•
Galant (kombi) (model s automat. regulací výšky)	1997-2001	BRI	281200			1600	8,6	•
Galant (kombi) (EA2/5/6W)	1997-2001	BRI	271200			1600	8,6	•
Galant Hatchback (E3) 2WD	1987-10.1992	BRI	201200			1600		•
			Z 10*			1600	8,7	•
		HAK	Z 10A*			1600	8,7	•
Galant Hatchback (E5)	11.1992 -12.1996	BRI	208200			1800		•
			Z 12			1800	9,0	•
		HAK	Z 12A			1800	9,0	•
Galant Sedan 2WD (E3)	1987-10.1992	BRI	201200			1600		•
			Z 10*			1600	8,7	•
		HAK	Z 10A*			1600	8,7	•
Galant Sedan (E5)	11.1992 -12.1996	BRI	208200			1800		•
			Z 12			1800	9,0	•
		HAK	Z 12A			1800	9,0	•
Galant Sedan (EA2/5/6W)	1997-2004	BRI	271000			1600	8,7	•
			271100			1600	8,7	•
		HAK	Z 12			1800	9,0	•
			Z 12A			1800	9,0	•
Grandis	2004-	BRI	416900			2000	10,8	•
			417000*			2000	10,8	•
		HAK	Z 34			1800	9,8	•
			Z 34A			1800	9,8	•
L200 Chassis	1996-2005	HAK	Z 01			2700	13,8	•
L200 (Chassis) (jednoduchá i dvojkabina)	2006-	HAK	Z 36			2700	14,0	•
L200 Pick-up	08.2009-	HAK	Z 40			3000	14,7	•
L200 Pick-up 2WD	1996-2006	BRI	265300			2000	11,1	•

L200 Pick-up 4WD	1996-2006	BRI	299400				2700	13,8		•
			299500*				2700	13,8		•
	2006-2009	BRI	443900				2700	14,0		•
			488300				2700	14,0		•
			444000				2700	14,0		•
488400				2700	14,0		•			
L300 Van 2WD (rozvor 2,235m) (with inforcements at the chassis)	1989-	BRI	185200				1800			
L300 Van 2WD (rozvor 2,235m) (without inforcements at the chassis)	1987-	BRI	159200				1800			
L300 Van 2WD (rozvor 2,435m)	1987-	BRI	159400				1200			
L300 Van 4WD (rozvor 2,235m) (without inforcements at the chassis)	1987-	BRI	159300				2000			
L300 Van 4WD (rozvor 2,435m)	1992-	BRI	211400				2000			
L400 Van 2WD (rozvor 2,8m)	1995-	BRI	300200				1800	10,4		
L400 Van 2WD (rozvor 3,0m)	1995-	BRI	250300				1800	10,6		
L400 Van 4WD (rozvor 2,8m)	1995-	BRI	240400				2000	11,3		
Lancer Combi 2WD (CBW)	1992-2003	BRI	206600				1300			
Lancer Combi 4WD (CBW)	1992-2003	BRI	206700				1500			
Lancer Combi Wagon (JT45)	06.2003-2008	HAK	416400				1200	7,1		•
			Z 30				1200	7,1		•
			Z 30A				1200	7,1		•
Lancer Combi (CY0)	2008-	BRI	479600				1440	8,3		•
Lancer Sportback (kombi)	2008-	BRI	479500				1400	8,3		•
			499900				1400	8,3		•
			Z 39				1400	8,3		•
		HAK	Z 39A				1400	8,3		•
			Z 39V				1400	8,3		•
Lancer Hatchback 2WD (C6)	1988-1992	BRI	177200				1300			
Lancer Hatchback (CK)	1996-2003	HAK	Z 21				1300	6,9		
			Z 21A				1300	6,9		
Lancer Sedan 2WD (C6)	1988-1992	BRI	177200				1300			
Lancer Sedan 2 + 4WD (CB/CK)	1992-2003	BRI	256400				1300	7,2		
Lancer Sedan (CK)	1996-2003	HAK	Z 21				1300	6,9		
			Z 21A				1300	6,9		
			416300				1200	7,2		•
Lancer Sedan (JT41)	2003-2007	BRI	416400				1200	7,2		•
			Z 35				1200	6,2		•
			Z 35A				1200	6,2		•
Lancer Sedan (Sport)	10.2007-	BRI	479600				1400	8,3		•
			Z 39				1400	8,3		•
			HAK	Z 39A				1400	8,3	
Z 39V					1400	8,3		•		
Outlander Sport	03.2003-03.2007	BRI	409000				1500	8,7		•
			409100				1500	8,7		•
			HAK	Z 31				1500	8,5	
Z 31A					1500	8,5		•		
Outlander	04.2007-	HAK	Z 38				2000	11,0		•
			Z 38A				2000	11,0		•
			BRI	530000				2000	10,8	
Pajero/Shogun (L04) (krátký rozvor)	1986-1991	BRI	157000				2800			
Pajero/Shogun (V2/4)	1991-2000	BRI	237000				3300	15,0		
Pajero/Shogun (V2/4) (nastavitelná výška koule TZ)	1991-2000	BRI	227000				3300			
Pajero (V2/V4) (V20) (3/5-dvěř.)	1991-2000	HAK	Z 02				3300	14,3		
Pajero (V60) (krátký rozvor) (nízká poloha koule TZ 47,5cm)	2000-2002	BRI	340900				2150	11,6		
Pajero (V60) (krátký rozvor) (vysoká poloha koule TZ 52,5cm)	2000-2002	BRI	342300				2800	13,3		
Pajero (V60) (krátký rozvor) (vysoká poloha koule TZ 52,5cm)	2000-2002	BRI	342500				2800	13,3		
Pajero (V60) (krátký rozvor) (nízká poloha koule TZ 47,5cm)	2000-2002	BRI	342400				2150	11,6		
Pajero (V60) (krátký rozvor) (nízká poloha koule TZ 47,5cm)	2000-2002	BRI	469600				2150	11,6		
Pajero (V70) (dlouhý rozvor) (nízká poloha koule TZ 47,5cm)	2000-2002	BRI	341000				2625	13,6		
Pajero (V70) (dlouhý rozvor) (vysoká poloha koule TZ 52,5cm)	2000-2002	BRI	337000				3300	15,2		
Pajero (V70) (dlouhý rozvor) (vysoká poloha koule TZ 52,5cm)	2000-2002	BRI	337100				3300	15,2		
Pajero (V70) (dlouhý rozvor) (nízká poloha koule TZ 47,5cm)	2000-2002	BRI	337200				2625	13,6		
Pajero (V60) (Montero) (5-dvěř.)	2000-2002	HAK	Z 25				3000	15,4		
			Z 25A				3000	15,4		
Pajero (V80/V90) (Montero) (5-dvěř.)	2007-	HAK	Z 28				3300	15,4		•
			Z 37				3300	15,8		•
			Z 37A				3300	15,8		•
Pajero (dlouhý rozvor)	2002-2006	BRI	350700				3300	15,2		•
			350900				3300	15,2		•
			468100				3300	15,2		•
	2007-	BRI	470300				3300	15,8		•
			470500				3300	15,8		•
Pajero (krátký rozvor)	2002-2006	BRI	470400				3300	15,8		•
			351000				2800	13,3		•
			351200				2800	13,3		•
	2007-	BRI	468200				2800	13,3		•
			470300				3300	15,8		•
Pajero Pinin	2000-2005	BRI	470500				3300	15,8		•
			470400				3300	15,8		•
			300400				1400	9,2		•
300500				1500	9,2		•			

Pajero Pinin (H 60) (5-dvř.)	2000-	HAK	Z 26			1500	8,1	•
			Z 26A			1500	8,1	•
Pajero Sport	1998-	BRI	298400			2800	13,6	
Pajero Sport (K90) (5-dvř.)	1998-	HAK	Z 29			2800	13,3	
Pajero Sport (pouze příčník; objednat kulový čep 9078032 nebo 9077596)	1998-	BRI	298500*			2800	13,3	
Sigma (kombi)	1993-1996	BRI	207800			1800		
Space Gear 2WD (rozvor 2,8m)	1995-1998	BRI	300200			1800	10,4	
Space Gear 2WD (rozvor 3,0m)	1995-1998	BRI	250300			1800	10,6	
Space Gear 4WD (rozvor 2,8m)	1995-1998	BRI	240400			2000	11,3	
Space Runner 2 + 4WD (N1)	1991-1998	BRI	195300			1800	9,0	
Space Star (D40)	1998-2006	BRI	283200			1400	7,7	
			283300			1400	7,7	
Space Wagon (N3)	1991-09.1998	BRI	Z 16			1400	7,6	
			Z 16A			1400	7,6	
			195400			1800	9,6	
Space Wagon (N3)	05.1992-09.1998	HAK	Z 24			1800	9,6	
			Z 24A			1800	9,6	
Space Wagon (N80/N90)	10.1998-2003	BRI	295300			1600	10,0	
			295400			1600	10,0	
			Z 27			1600	10,0	
		HAK	Z 27A			1600	10,0	

NISSAN

100 NX (B13)	1991-1996	BRI	189700			1300			
Almera Hatchback (N15)	1995-02.2000	BRI	246400			1560	7,9		
			HAK	V 10			1600	8,1	
Almera Hatchback (N16)	03.2000-2006	BRI	266700			1500	8,1	•	
			466700			1500	8,1	•	
			HAK	V 49			1500	8,0	•
Almera Sedan (N15)	1995-02.2000	BRI	246600			1560	7,9		
			HAK	V 08			1600	8,0	
				V 08A			1600	8,0	
Almera Sedan (N16)	03.2000-2006	BRI	286600			1500	8,0	•	
			326600			1500	8,0	•	
		HAK	466800			1500	8,0	•	
			V 48			1500	8,0	•	
Almera Tino (V10)	2000-2006	BRI	277000			1500	8,8	•	
			466900			1500	8,8	•	
Cabstar Chassis	2000-2006	BRI	340500			3500	17,2	•	
	2000-	HAK	V 22			3500	17,7	•	
Double Cab 2WD (D22)	1998-2005	BRI	387300			2000	12,0		
Double Cab 4WD (MD22)	1998-2005	BRI	283400			2300	13,0		
Double Cab 4WD (D22)	2000-2005	BRI	387400			3000	14,8		
Interstar Van	2002-	BRI	281800			2300	14,3		
			HAK	G 28			2500	14,3	
Juke (2WD)	2010-	BRI	537700			1250	8,5	•	
King Cab 2WD (D22)	1998-2005	BRI	387100			2000	12,0		
King Cab 4WD (D22)	2000-2005	BRI	387200			3000	14,8		
Kubistar 2WD	2003-	BRI	438600			1350	7,8		
			408600			1350	7,8		
			455200			1355	7,8		
Leaf (ThuleConnector Kit)	2011-	BRI	545244						
Maxima (A33)	2000-2004	BRI	339200			1850	9,8		
Micra (K10)	1983-1992	BRI	171200			750			
			275000			1150	6,2		
			HAK	V 50			1150	6,2	
Micra (K11)	08.1992-2002	BRI	422300			950	5,6	•	
			422400			950	5,6	•	
		HAK	V 60			1300	6,8	•	
			V 60A			1300	6,8	•	
Micra (K12)	02.2003-2010	BRI	422300			950	5,6	•	
Micra (K12)	02.2003-	HAK	V 60			1300	6,8	•	
			V 60A			1300	6,8	•	
			540048						
Micra (K13) (Thule connector kit)	2011-	BRI	472200			1500	9,1	•	
			412000*			1500	9,1	•	
			HAK	V 62			1500	9,1	•
Murano	11.2004-2008	BRI	467000			2000	10,8	•	
			436500			3000	14,5	•	
			HAK	V 64			3000	14,5	•
Navara (D40) (se stupačkou v nárazníku)	05.2005-	BRI	436600			3000	14,5	•	
			433700			3000	14,5	•	
			HAK	V 64A			3000	14,5	•
Navara (D40) (s trubkovým nárazníkem)	05.2005-	BRI	433800			3000	14,5	•	
			433800			3000	14,5	•	
			HAK	V 63			3000	14,5	•
Note	2006-	BRI	445200			950	5,9	•	
			445300			950	5,9	•	
		HAK	V 65			1200	6,9	•	
			V 65A			1200	6,9	•	

NP 300 Pick-Up (s trubkovým nárazníkem)	2008-	HAK	V 68				3000	15,0		•
			V 68A				3000	15,0		•
NV200	2009-	BRI	507500				1100	7,0		•
			507600				1100	7,0		•
			531100				1100	7,0		•
		HAK	V 70				1250	7,8		•
			V 70A				1250	7,8		•
Pathfinder	2005-	BRI	405200				3000	14,5		•
			405400				3000	14,5		•
		HAK	V 61				3000	14,4		•
			V 61A				3000	14,4		•
Patrol 160	1980-	BRI	185800			3500	14,7			
Patrol 260	1980-	BRI	185800			3500	14,7			
Patrol GR (Y60)	1988-	BRI	172800			3500	16,6			
	1989-12.1997	HAK	V 09			3000	16,6			
Patrol GR (Y61)	01.1998-2004	BRI	275800			3500	16,3			
		HAK	V 02			3500	16,6			
	2004-	BRI	427800			3500	16,4		•	
		HAK	428000			3500	16,4		•	
Pick-Up (240/270) 4x4 (s trubkovým nárazníkem)	2002-	HAK	V 51			2800	13,9			
			V 51A			2800	13,9			
Pick-Up (s trubkovým nárazníkem)	2002-	HAK	V 68			3000	15,0			
			V 68A			3000	15,0			
Pick-Up NP 300 (s trubkovým nárazníkem)	2008-	HAK	V 68			3000	15,0		•	
			V 68A			3000	15,0		•	
Pixo	2009-	BRI	516400				600	4,2		•
			516500				600	4,2		•
		HAK	V 69				650	4,2		•
			V 69A				650	4,2		•
Prairie (M11)	1989-1996	BRI	172300			1500				
Primastar Van	2003-	HAK	G 40			2000	11,6			
Primastar	2003-	BRI	372900			2000	12,0			
Primera Combi (W10)	06.1990-1998	BRI	184200			1500				
		HAK	V 57			1500	8,1			
Primera Combi (W11)	1998-2001	BRI	274800				1650	9,0		
			274900*				1650	9,0		
Primera Combi (W12)	2002-	BRI	334800				1850	9,5		•
			334900				1850	9,5		•
		HAK	V 52				1500	8,3		•
			V 52A				1500	8,3		•
Primera Hatchback (P10) 2WD	06.1990-09.1996	BRI	171400			1500				
Primera Hatchback (P10)	06.1990-09.1996	HAK	V 12				1700	8,5		
			V 12A				1700	8,5		
Primera Hatchback (P11) 2WD	10.1996-08.1999	BRI	252400				1650	8,4		
			297000				1600	8,4		
			297100				1600	8,4		
Primera Hatchback (P11)	10.1996-08.1999	HAK	V 54				1700	8,6		
			V 54A				1700	8,6		
	09.1999-02.2002	HAK	V 55				1700	8,6		
			382800				1850	9,4		•
Primera Hatchback (P12)	03.2002-	BRI	412800				1850	9,4		•
		HAK	V 56				1500	8,3		•
Primera Sedan (P10) 2WD	06.1990-09.1996	BRI	171400			1500				
Primera Sedan (P10)	06.1990-09.1996	HAK	V 12				1700	8,5		
			V 12A				1700	8,5		
Primera Sedan (P11) 2WD	10.1996-08.1999	BRI	252400				1650	8,4		
			297000				1600	8,4		
			297100				1600	8,4		
Primera Sedan (P11)	10.1996-08.1999	HAK	V 54				1700	8,6		
			V 54A				1700	8,6		
	09.1999-02.2002	HAK	V 55				1700	8,6		
			312800				1850	9,4		•
Primera Sedan (P12)	03.2002-	BRI	412700				1850	9,4		•
		HAK	V 56				1500	8,3		•
Qashqai (J10)	11.2006-	HAK	V 66				1600	9,1		•
			V 66A				1600	9,1		•
		BRI	497600				1400	8,7		•
			497700				1400	8,7		•
Qashqai (J10) (5 sedadel) (mimo model se zadním nárazníkovým plátem)	11.2006-	BRI	436400				1750	8,5		•
			497600				1400	8,7		•
			497700				1400	8,7		•
Serena C23 IRS (nezávislé zavěšení kol)	1992-2001	BRI	339000			1650	9,6			
Serena C23 RAR (pevná náprava)	1992-2001	BRI	339100			1650	9,6			
Single Cab 2WD (D22)	1998-2005	BRI	387100			2000	12,0			
Single Cab 4WD (D22)	2000-2005	BRI	387200			3000	14,8		•	
Sunny Combi 2WD (B12) (Florida)	1986-1990	BRI	158400			1200				
Sunny Combi (Y10) 2WD	10.1990-2001	BRI	191800			1600				
Sunny Combi (Y10)	10.1990-1996	HAK	V 36				1600	8,0		
			V 36A				1600	8,0		
Sunny Hatchback (N13)	1986-1990	BRI	158300			1000				
Sunny Hatchback (N14) (3-dvř.)	1991-1995	BRI	189400			1560				

Sunny Hatchback (N14) (5-dvřev.)	1991-1995	BRI	171500				1560		
		HAK	V 21*				1500	8,2	
Sunny Sedan 2WD (N13)	1986-1990	BRI	158400				1200		
Sunny Sedan 2WD (N14)	1991-1995	BRI	171600				1350		
Terrano	1987-1993	BRI	212000				2500		
		HAK	V 53*				2500	11,8	
Terrano II	1993-2003	BRI	310000				3000	13,6	
		HAK	340000*				3000	13,6	
Tiida Hatchback	2007-	BRI	462700				1300	7,5	•
Tiida Sedan	2007-	BRI	462700				1300	7,5	•
Urvan (E24)	1987-	BRI	163700				1500		
Vanette (C22)	1986-1987	BRI	187300				1100		
Vanette (C22) Sailor	1990-	BRI	187300				1100		
Vanette Van (C23M/C) (Cargo)	1995-	BRI	252000				1650	9,8	
		HAK	V 58				1600	9,7	
Vanette E Van (C23) RAR	1992-	BRI	339100				1650	9,6	
		HAK	V 58A				1600	9,7	
X-Trail (T30)	09.2001-05.2007	BRI	359200				2300	10,5	•
		HAK	V 59				2300	11,2	•
X-Trail (T31)	03.2007-	BRI	493700				2200	10,6	•
		HAK	V 59A				2300	11,2	•
		BRI	493800				2200	10,6	•
		HAK	V 67				2200	11,0	•
			493900				2200	10,6	•
			V 67A				2200	11,0	•

OLDSMOBILE

Silhouette APV	1989-	BRI	212200				2000	10,9	
----------------	-------	-----	---------------	--	--	--	------	------	--

OPEL

Agila	2000-08.2002	BRI	343300*				650	5,7	
		HAK	W 14				1000	5,7	
	09.2002-2008	BRI	372700				800	5,7	•
		HAK	W 17				1000	6,4	•
2008-	HAK	W 17A				1000	6,4	•	
	HAK	W 28				800	4,5	•	
Agila (pouze benzínový motor 1,2l)	2008-	BRI	498900				200	4,2	•
		HAK	W 28A				800	4,5	•
Antara	2006-	BRI	499000				200	4,2	•
		HAK	E 51				2000	11,0	•
Antara (mimo model s Flex-Fix systémem)	2006-	BRI	E 51A				2000	11,0	•
		HAK	463800				2000	11,0	•
Arena	1997-2001	BRI	463900				2000	11,0	•
Ascona Hatchback	1981-1988	BRI	334400				2000	11,8	
Ascona Sedan	1981-1988	HAK	E 10*				1300	7,1	
Astra Caravan (A)(F) (kombi)	1991-1998	BRI	E 09*				1300	7,1	
		HAK	199100				1500	8,1	
	1991-2002	BRI	455100				1500	8,1	
		HAK	E 19				1500	7,6	
Astra Hatchback (A)(F)	1991-1998	BRI	E 36				1500	7,8	
		HAK	187000				1500	8,1	
Astra Sedan (A)(F)	1991-2002	BRI	E 07				1500	7,6	
		HAK	E 33				1500	7,7	
Astra Sedan (A)(F) (včetně Convertible)	1991-1998	BRI	E 33A				1500	7,7	
		HAK	E 08				1500	7,6	
Astra Caravan (B)(G) (kombi)	03.1998-2004	BRI	E 08A				1500	7,6	
		HAK	300000				1500	8,5	
Astra Coupé	2000-2006	BRI	300100				1500	8,5	
		HAK	E 23				1500	7,9	
Astra Hatchback (B)(G)	03.1998-2004	BRI	E 23A				1500	7,9	
		HAK	417300				1500	8,5	•
	10.1998-2004	BRI	417400				1500	8,5	•
		HAK	E 21				1500	8,0	
Astra Sedan (B)(G)	10.1998-2004	BRI	E 21A				1500	8,0	
		HAK	417300				1500	8,5	
			417400				1500	8,5	
			E 21				1500	8,0	

Astra Caravan (III) (H) (kombi)	09.2004-2010	BRI	440000				1650	9,5	● / 736755
			440600				1650	9,5	● / 736755
			440200						
	09.2004-	HAK	E 46				1650	9,5	● / 736755
			E 46A				1650	9,5	● / 736755
			E 46V				1650	9,5	● / 736755
Astra Hatchback (III) (H)	2004-	HAK	E 45				1650	9,5	● / 736755
			E 45A				1650	9,5	● / 736755
Astra Hatchback (III) (H) (mimo OPC)	2004-2009	BRI	454000				1650	9,5	● / 736755
			434100				1650	9,5	● / 736755
Astra Sedan (III) (H)	2008-	HAK	E 53				1650	9,0	● / 736755
			E 53A				1650	9,0	● / 736755
Astra GTC	2005-	BRI	454000				1650	9,5	● / 736755
			434100				1650	9,5	● / 736755
Astra Hatchback (IV) (J)	2009-	HAK	E 54				1800	9,6	●
			E 54A				1800	9,6	●
Astra Hatchback (IV) (J) (5-dvř.) (mimo model s Flex-Fix systémem)	2009-	BRI	526900				1800	9,6	●
			527000				1800	9,6	●
Astra SportTourer (IV) (J) (kombi)	2010-	BRI	539600				1800	9,6	●
			539700				1800	9,6	●
		HAK	E 56				1800	9,6	●
			E 56A				1800	9,6	●
Calibra	1990-1997	BRI	180200				1700		
Campo 2WD	1992-1997	BRI	276300				2000	11,2	
Campo 2WD (bez nárazníku 96129)	1997-	BRI	276300				2000	11,2	
Campo 4WD	1992-	BRI	276400				2000	11,2	
Combo (B)	1994-08.1995	HAK	E 24*				1200	7,1	
			E 24A*				1200	7,1	
	09.1995-08.2001	HAK	E 20				1200	7,5	
			E 20A				1200	7,5	
Combo (C)	09.2001-	HAK	E 39				1200	7,5	
			E 39A				1200	7,5	
Combo	2012-	BRI	526300				1500	9,2	●
			526400				1500	9,2	●
Corsa Van	1983-1993	BRI	189000				1000		
Corsa Combo Van	1993-1995	BRI	205800				1200		
	1996-2002	BRI	241900*				1200		
			259800				1200	7,1	
	2002-	BRI	472500				1200	7,1	
			381500				1002	6,6	
Corsa (A)	1982-1993	BRI	189000				1000		
		HAK	E 02*				1000	5,7	
Corsa (B)	1993-2000	BRI	278200				1000	5,9	
		HAK	E 03				1000	6,0	
			E 03A				1000	6,0	
Corsa (C)	2001-2006	BRI	366600				1000	6,1	●
		HAK	E 38				1000	5,7	●
			E 38A				1000	5,7	●
Corsa (D)	2006-	HAK	E 50				1300	7,7	●
			E 50A				1300	7,7	●
			E 50V				1300	7,7	●
Corsa(D) (mimo model s Flex-Fix systémem) (včetně Ecoflex)	2006-	BRI	448800				1300	7,2	●
			448900				1300	7,2	●
Frontera (UT-4)	1991-09.1998	BRI	277600*				2800	13,3	
		HAK	E 41				2800	13,3	
	1998-2004	BRI	286000				2800	12,9	
			468700				2800	13,3	
Frontera Sport (UT-2)	10.1998-	HAK	E 44				2800	12,9	
	1992-1998	BRI	187400*				2000	10,9	
			286000				2800	12,9	
	1998-2004	BRI	468700				2800	13,3	
	10.1998-	HAK	E 44				2800	12,9	
Insignia Hatchback (mimo OPC)	2008-	HAK	E 52				2000	10,6	●
			E 52A				2000	10,6	●
		BRI	492200				2000	10,6	●
			492300				2000	10,6	●
			492400				2000	10,6	●
			522200				2000	11,0	●
	522300				2000	11,0	●		
Insignia Sedan (mimo OPC)	2008-	HAK	E 52				2000	10,6	●
			E 52A				2000	10,6	●
		BRI	492200				2000	10,6	●
			492300				2000	10,6	●
			492400				2000	10,6	●
			522200				2000	11,0	●
	522300				2000	11,0	●		
Insignia SportsTourer (kombi) (mimo OPC)	2008-	HAK	E 52				2000	10,6	●
			E 52A				2000	10,6	●
		BRI	522200				2000	11,0	●
			522300				2000	11,0	●
	522400				2000	11,0	●		

Kadett (D) Hatchback	1979-1984	HAK	E 04*			1200	6,9	
Kadett (E) Caravan (kombi)	1984-1991	HAK	E 18*			1200	6,9	
			E 43*			1200	8,9	
Kadett (E) Hatchback	1984-1991	BRI	E 43A*			1200	8,9	
		HAK	133000			1200		
Kadett (E) Sedan	1984-1991	HAK	E 05*			1200	6,9	
			E 34			1200	6,8	
Meriva (mimo OPC)	2003-2010	BRI	E 06*			1200	6,9	
			E 06A*			1200	6,9	
Meriva	2003-2010	HAK	386800			1300	7,9	•
			446800			1300	7,9	•
Meriva TOWKIT	2003-2010	BRI	E 42			1300	8,3	•
			E 42A			1300	8,3	•
Meriva	2010-	BRI	446840			1300	7,9	•
			386841*			1300	7,9	•
		HAK	532700			1300	8,3	•
			532800			1300	8,3	•
Monterey (UBS25/69)	1992-1998	BRI	E 55			1300	8,3	•
E 55A			1300	8,3	•			
Movano Chassis	1998-03.2010	HAK	G 66			3300	15,4	
Movano Chassis (jednomontáž zadních kol)	2010-	HAK	G 36			2300	13,6	
Movano Chassis (dvojmontáž zadních kol)	2010-	HAK	G 66			2500	14,3	
Movano Pick-up	1998-2010	BRI	G 70			3500	17,3	
Movano Van	1998-2010	BRI	286800			2300	13,7	
			G 28			2500	14,3	
	2010-	HAK	281800			2300	14,3	
			G 65			3000	14,3	
Movano Van (přední náhon, dvojmontáž zadních kol)	04.2010-	HAK	532400			3000	14,3	•
Omega (A) Caravan (kombi)	1986-1993	BRI	G 67			3000	14,3	•
			197100			1900		
Omega (A) Sedan	1986-1993	HAK	E 15			2000	10,5	
			E 15A			2000	10,5	
Omega (B) Caravan (kombi)	1994-2003	BRI	197000			1900		
			E 14			1850	9,7	
	1994-2000	HAK	E 14A			1850	9,7	
			214100			2100	11,0	
Omega (B) Sedan	1994-2000	BRI	468500			2100	11,0	
			E 17			2000	10,5	
	1994-2000	HAK	E 17A			2000	10,5	
			214000			2100	11,0	
Senator	1987-1993	BRI	E 16			2100	11,0	
			E 16A			2100	11,0	
		HAK	333100			2100	11,0	
			472300			2100	11,0	
Signum	2003-2006	BRI	155400			2000		
Sintra	1996-1999	BRI	386400			2000	10,7	• / 736756 / 749056
			386500			2000	10,7	• / 736756 / 749056
		HAK	418900			2000	10,7	• / 736756 / 749056
			241600			2000	10,9	
Vectra (A) Hatchback	1988-09.1995	BRI	472400			2000	10,9	
			E 49			2000	10,9	
		HAK	E 49A			2000	10,9	
			179000			1700		
Vectra (A) Sedan	1988-09.1995	HAK	E 011			1700	8,6	
			E 011A			1700	8,6	
Vectra (A) Sedan 2WD (mimo 16V + 2000)	1988-1995	BRI	E 11			1700	8,6	
Vectra (B) Caravan (kombi)	1996-2003	BRI	208900			1700		
			421000			1700	9,3	
		HAK	421100			1700	9,3	
			E 27			1700	9,2	
Vectra (B) Hatchback	10.1995-08.1998	BRI	E 27A			1700	9,2	
			321700			1700	9,3	
		HAK	427700			1700	9,3	
			E 12			1700	9,3	
Vectra (B) Sedan	10.1995-05.2002	BRI	E 12A			1700	9,3	
			321700			1700	9,3	
		HAK	427700			1700	9,3	
			E 12			1700	9,3	
Vectra (C) Caravan (kombi)	2003-2008	BRI	E 12A			1700	9,3	
			423600			2000	10,7	• / 736756 / 749056
		HAK	430700			2000	10,7	• / 736756 / 749056
			E 47			2000	10,7	• / 736756 / 749056
Vectra (C) Hatchback	06.2002-2008	BRI	E 47A			2000	10,7	• / 736756 / 749056
			E 40			1950	9,8	• / 736756 / 749056
		HAK	E 40A			1950	9,8	• / 736756 / 749056
			313500			1950	10,3	• / 736756 / 749056
Vectra (C) Sedan	06.2002-2008	BRI	313800			1950	10,3	• / 736756 / 749056
			E 40			1950	9,8	• / 736756 / 749056
		HAK	E 40A			1950	9,8	• / 736756 / 749056
			313840			1950	10,3	• / 736756 / 749056
Vectra (C) Sedan BRINKKIT	2002-2008	BRI	313840			1950	10,3	• / 736756 / 749056

Vectra (GTS) Hatchback	06.2002-2008	BRI	313500			1950	10,3	● / 736756 / 749056
Vectra (GTS) Hatchback BRINKKIT	2002-2008	BRI	313840			1950	10,3	● / 736756 / 749056
Vivaro	2001-	BRI	372900			2000	12,0	●
		HAK	G 40			2000	11,6	●
Zafira BRINKKIT	1999-2005	BRI	431540			1600	9,3	●
Zafira	1998-2005	BRI	424300			1600	9,3	●
		BRI	431500			1600	9,3	●
		HAK	E 35			1600	8,9	●
	2005-	HAK	E 35A			1600	8,9	●
		HAK	E 48			1650	9,6	● / 736755
Zafira (mimo OPC)	2005-	BRI	454400			1650	9,6	● / 736755
Zafira (mimo OPC) TOWKIT	2005-	BRI	454500			1650	9,6	● / 736755
			454440			1650	9,6	● / 736755
			454540			1650	9,6	● / 736755

PEUGEOT

106	1991-04.1996	BRI	190800			700		
		HAK	F 17			1020	6,6	
	05.1996-2003	BRI	248800			1100	6,1	
		HAK	F 01			1100	6,1	
1007	2004-	BRI	375900			1162	6,1	● / 736821 / 748721
		BRI	376100			1162	6,1	● / 736821 / 748721
205	1983-1998	BRI	128600			850		
		BRI	285200			850	5,1	
		HAK	F 02			1000	5,2	
205 Van	1994-1998	HAK	F 02A			1000	5,2	
		BRI	226600			500	3,7	
206 CC Convertible	2001-	BRI	285600			1100	6,4	
		BRI	325700*			1100	6,4	
		HAK	F 27			1100	6,4	
206 Hatchback	1998-06.2003	BRI	380200			1100	6,4	
		BRI	431700			1100	6,4	
		HAK	F 14			1100	6,4	
	07.2003-2007	HAK	F 14A			1100	6,4	
		HAK	F 27			1100	6,4	
HAK	F 27A			1100	6,4			
206 Hatchback (XS model) (od 04-'03 XR/XT/Gentry/X-Line model)	1998-2009	BRI	406900			1100	6,4	
206 +	2009-	BRI	407000			1100	6,4	
		BRI	406900			1100	6,4	●
		HAK	F 27			1100	6,4	●
206 SW (kombi)	2002-2007	HAK	F 27A			1100	6,4	●
		BRI	380400			1100	6,3	●
		BRI	380500			1100	6,3	●
207 CC	2007-2009	HAK	F 22			1100	6,2	●
		HAK	F 22A			1100	6,2	●
207 Hatchback	2006-	BRI	430900			1203	6,7	●
		BRI	431000			1203	6,7	●
		BRI	430900			1203	6,7	● / 736821 / 748721
		HAK	431000			1203	6,7	● / 736821 / 748721
207 SW (kombi)	11.2007-2009	HAK	F 30			1150	6,7	● / 736821 / 748721
		BRI	445400			1280	6,7	● / 736821 / 748721
		BRI	445500			1280	6,7	● / 736821 / 748721
	11.2007-	BRI	445600*			1280	6,7	● / 736821 / 748721
		HAK	F 34			1150	6,9	● / 736821 / 748721
HAK	F 34A			1150	6,9	● / 736821 / 748721		
306 Break (kombi)	1997-2002	BRI	251000			1200	7,0	
		BRI	252700			1200	7,0	
		HAK	F 15			1200	7,0	
306 Hatchback	1993-2001	HAK	F 15A			1200	7,0	
		BRI	281000			1400	7,5	
306 Sedan	1994-2000	BRI	281100			1400	7,5	
		HAK	F 21			1400	7,5	
		HAK	F 21A			1400	7,5	
307 Break (mimo model s couvacími čidly)	2001-	HAK	F 09			1400	7,5	
		HAK	F 09A			1400	7,5	
307 Hatchback	2001-2007	BRI	360900			1700	9,1	● / 736941
		BRI	417800			1800	9,0	● / 736941
		BRI	417900			1800	9,0	● / 736941
		HAK	F 24			1700	9,2	● / 736941
307 SW (kombi) (mimo model s couvacími čidly)	2001-	HAK	F 24A			1700	9,2	● / 736941
		BRI	360900			1700	9,1	● / 736941
307 SW (kombi)	2001-	BRI	361000			1700	9,1	● / 736941
		HAK	F 25			1500	8,4	● / 736941
HAK	F 25A			1500	8,4	● / 736941		

308 Hatchback	2007-	BRI	417800				1800	9,0	● / 736941	
			417900				1800	9,0	● / 736941	
			515800				1800	9,0	● / 736941	
		HAK	F 24				1700	9,22	● / 736941	
			F 24A				1700	9,22	● / 736941	
308 Hatchback XT/Féline	2007-	BRI	417900				1500	8,7	● / 736941	
308 SW (kombi)	2007-	BRI	497000				1700	9,6	● / 736941	
			497100				1700	9,6	● / 736941	
			F 33				1700	9,6	● / 736941	
		HAK	F 33A				1700	9,6	● / 736941	
			518900				1650	9,2	● / 736941	
3008	2009-	BRI	519000				1650	9,2	● / 736941	
			F 35				1650	9,2	● / 736941	
			F 35V				1650	9,2	● / 736941	
309 Hatchback	1986-1993	HAK	F 04*				1100	7,2		
			F 04A*				1100	7,2		
405 Break (kombi)	1987-1996	BRI	197800				1200	7,0		
			F 07*				1200	6,1		
405 Sedan 2WD	1987-1995	HAK	F 07A*				1200	6,1		
			F 05				1200	7,0		
		BRI	F 05A				1200	6,8		
			335200				1700	9,3	●	
406 Break (kombi)	1996-2004	BRI	335300				1700	9,3	●	
			F 08				1700	9,3	●	
406 Coupé	1997-2004	HAK	F 08A				1700	9,3	●	
			481500				1700	9,1	●	
406 Sedan	1995-2004	BRI	278600				1700	9,2	●	
			278700				1700	9,2	●	
		HAK	F 06				1700	9,2	●	
			F 06A				1700	9,2	●	
407 Coupé	2005-	BRI	407700*				1600	9,0	● / 736941	
407 Sedan	2004-08.2008	BRI	401500				1900	9,6	● / 736941	
			437200				1724	9,6	● / 736941	
			F 29				1600	9,1	● / 736941	
	2004-2011	BRI	F 29A				1600	9,1	● / 736941	
			510300							
			510400				1900	10,2	● / 736941	
2008-	HAK	P 35				2100	10,4	● / 736941		
		P 35A				2100	10,4	● / 736941		
		P 35V				2100	10,4	● / 736941		
407 SW (kombi)	2004-08.2008	BRI	407400				1600	9,5	● / 736941	
			495900				1600	9,5	● / 736941	
			457500				1600	9,5	● / 736941	
		HAK	F 28				1600	9,5	● / 736941	
			F 28A				1600	9,5	● / 736941	
407 SW Facelift	2004-2011	BRI	495900				1600	9,5	● / 736941	
		BRI	496100				1600	9,5	● / 736941	
			433300				2000	11,0	●	
4007	2007-	BRI	530000				2000	10,8	●	
			Z 38				2000	11,0	●	
		HAK	Z 38A				2000	11,0	●	
			541400				1900	10,2	●	
508 (včetně modelu GT)	2011-	BRI	F 39				1900	10,2	●	
508	2011-	HAK	F 39A				1900	10,2	●	
			F 39V				1900	10,2	●	
508 SW	2011-	BRI	543000				1900	10,2	●	
			543100				1900	10,2	●	
		HAK	F 40				1900	10,2	●	
			F 40A				1900	10,2	●	
5008	2009-	BRI	F 40V				1900	10,2	●	
			525400				1700	9,7	● / 736941	
		HAK	525500				1700	9,7	● / 736941	
			F 37				1800	9,2	● / 736941	
		BRI	F 37A				1800	9,2	● / 736941	
			F 37V				1800	9,2	● / 736941	
605	1990-2000	HAK	220200				1500	8,6		
			F 10				1500	8,4		
607	11.2000-	BRI	F 10A				1500	8,4		
			312200				1800	9,8	●	
			F 36				1800	9,8	●	
		HAK	F 36A				1800	9,8	●	
			F 36V				1800	9,8	●	
608	2008-	BRI	491900						●	
			492000						●	
806	1994-2001	BRI	316600				1900	10,2		
806	1994-12.2006	HAK	R 17				1800	10,2		
			R 17A				1800	10,2		

807	2002-	BRI	365600			1900	11,3	● / 736941
			365700			1900	11,3	● / 736941
		HAK	F 26			1850	10,4	● / 736941
			F 26A			1850	10,4	● / 736941
Bipper	11.2007-	HAK	F 32			1100	7,5	●
			F 32A			1100	7,5	●
			498000			1300	7,5	●
		BRI	498200			1300	7,5	●
			498100			1300	7,5	●
Boxer Chassis	05.1994-06.1999	HAK	R 08			2000	12,5	
	07.1999-06.2006	HAK	R 24			2000	12,5	
Boxer Chassis 2WD	1994-2006	BRI	400300			2200	13,3	
Boxer Chassis 2WD (také objednat 9078040)	2007-	BRI	481900			3000	16,8	
Boxer Chassis L1, L2, L3	08.2006-	HAK	R 41			3100	16,1	
Boxer Chassis L4	08.2006-	HAK	R 46			3100	16,1	●
Boxer Van 2WD	1994-2006	BRI	400300			2200	13,3	
	2006-	BRI	441800			3000	16,8	●
			441900			3000	16,8	●
Boxer Van	05.1994-06.1999	HAK	R 08			2000	12,5	
	07.1999-06.2006	HAK	R 24			2000	12,5	
Boxer Van L1, L2, L3	07.2006-	HAK	R 39			2500	14,3	●
			R 39A			2500	14,3	●
Boxer Van L4	2006-	HAK	R 42			3100	16,1	●
			R 42A			3100	16,1	●
Expert	1994-12.2006	BRI	316600			1900	10,2	
		HAK	R 17			1800	10,2	
	10.2006-	BRI	480900			2000	11,7	● / 736941
			481100			2000	11,7	● / 736941
			481000			2000	11,7	● / 736941
		HAK	R 40			2000	11,9	● / 736941
			R 40A			2000	11,9	● / 736941
Expert (model s regulací výšky)	2007-	BRI	503900			2000	11,7	● / 736941
			504000			2000	11,7	● / 736941
			504100			2000	11,7	● / 736941
J5 Chassis	1984 -04.1994	BRI	142600			1500		
J5 Van	1984 -04.1994	BRI	142600			1500		
		HAK	R 06*			1500	11,8	
Partner	1997-2008	HAK	F 13			1100	6,8	●
			F 13A			1100	6,8	●
		BRI	268600			1100	7,0	●
			455600			1100	7,0	●
Partner (krátký model 4380mm)	02.2008-	HAK	F 31			1600	8,7	● / 736941
			F 31A			1600	8,7	● / 736941
			F 31V			1600	8,7	● / 736941
		BRI	505400			1300	7,5	● / 736941
			505500			1300	7,5	● / 736941
			505600			1300	7,5	● / 736941
Partner (dlouhý model 4680mm)	05.2008-	HAK	F 38			1600	8,7	● / 736941
			F 38A			1600	8,7	● / 736941
			F 38V			1600	8,7	● / 736941
Partner Tepee	02.2008-	BRI	505400			1300	7,5	● / 736941
			505500			1300	7,5	● / 736941
			505600			1300	7,5	● / 736941

PIAGGIO










Porter Pick-up	1986-1989	BRI	317400			600	4,3	
Porter Van	1986-	BRI	317600*			600	4,3	

PLYMOUTH



Grand Voyager	1991-1995	BRI	233400			1800	10,4	
	1991-02.1996	HAK	CH 47			1800	10,4	
	03.1996-04.2001	HAK	CH 30			1600	9,72	
			CH 30A			1600	9,72	
Voyager	05.2001-	HAK	CH 45			1600	9,75	
			CH 45A			1600	9,75	
	1991-1995	BRI	233400			1800	10,4	
		1991-02.1996	HAK	CH 47			1800	10,4
Voyager (LWB Stow'n Go)	2005-	HAK	CH 30			1600	9,72	
			CH 30A			1600	9,72	
			CH 45			1600	9,75	
Sundance	1988-1994	BRI	180400			1200		●
			180400			1200		●

POLONEZ

FSO 1500 Sedan, (kombi)	1967-1991	HAK	S 01			700	6,2	
FSO Polonez	1978-1992	HAK	S 03*			1 000	6,0	
Polonez Caro/Atu	1992-1997	HAK	S 04			1 000	6,0	
Polonez Truck (Std, Lb, Dc, Roy, Nysa)	1998-	HAK	S 13*			1 000	6,9	
Polonez Truck (FSO W - wa)		HAK	S 05*			1 000	6,0	

							
Polonez Truck-95 (ZSD Nysa)	1995-	HAK	S 005*		1 000	6,0	
Polonez Caro (Atu Plus, Kombi)	1997-	HAK	S 11		1 000	6,0	






































































PONTIAC

Trans Sport APV	1989-1996	BRI	212200			2000	10,9	
-----------------	-----------	-----	---------------	---	---	------	------	--

PORSCHE

Cayenne	2002-	BRI	359000			3500	16,3	•
		HAK	K 46			3500	16,3	•
			K 46A			3500	16,3	•
			K 46V			3500	16,3	•


























































RENAULT


19 Hatchback	05.1992-1995	BRI	211900			1000		
	1989-1995	HAK	G 05 G 05A			1200	7,1	
19 Chamade Sedan	1989-04.1992	HAK	G 06*			1000	6,3	
	05.1992-1995	BRI	211900			1000		
		HAK	G 05			1200	7,1	
	G 05A				1200	7,1		
21 Sedan	1986-1994	BRI	186100			1200		
Clio I	1990-02.1998	BRI	195500 455500			1000	5,8	
		HAK	G 34			1100	6,0	
				G 34A		1100	6,0	
Clio II (mimo model Sport)	03.1998-09.2005	BRI	255500 255000			1200	6,2	•
Clio II (Clio Storia)	03.1998-09.2005	HAK	G 29			1200	6,5	•
			G 29A			1200	6,5	•
Clio II Sedan	1999-	BRI	302500*			1200	6,7	•
Clio III	2005-	BRI	445000			1200	7,0	•
			445100			1200	7,0	•
		HAK	G 50			1200	7,0	•
G 50A				1200	7,0	•		
Clio III Combi	2008-	BRI	500500			1200	7,6	•
			500600			1200	7,6	•
		HAK	G 56			1200	7,7	•
G 56A				1200	7,7	•		
Espace 2WD (J63)	1991-1996	BRI	197200			1800		
Espace 4WD (Quadra) (J11/13)	1991-1993	BRI	197200			1800		
Espace 4WD (Quadra) (J63)	1993-1996	BRI	213200			1800		
Espace (J66/JE)	11.1996-10.2002	BRI	299200			2100	11,7	
		HAK	G 26			1900	10,6	
	11.2002-	BRI	327400			2000	11,3	•
			327500			2000	11,3	•
Espace Grand (J66/JE)	11.1996-10.2002	BRI	299200			2100	11,7	
Espace (Grand)	11.2002-	HAK	G 49			2000	11,3	•
			G 49A			2000	11,3	•
Espace Grand	11.2002-	BRI	341200			2000	11,3	•
			341300			2000	11,3	•
Expresse	1987-1991	HAK	G 24*			900	4,9	
			G 24A*			900	4,9	
	1991-1998	BRI	203600			750		
			G 68			1300	7,5	•
Fluence	2010-	HAK	G 68A			1300	7,5	•
			G 68V			1300	7,5	•
Kangoo 2WD (mimo Express Grand Volume)	1997-2008	BRI	438600			1350	7,8	
			408600			1350	7,8	
Kangoo	1997-2008	HAK	G 27			1350	7,7	
			G 27A			1350	7,7	
			G 54			1350	7,7	•
Kangoo (Be Bop, Maxi, Express Compact)	2009-	BRI	445700			1350	7,7	•
			445800			1350	7,7	•
			445900			1350	7,7	•
Kangoo (4WD)	2003-	HAK	G 42			1350	7,7	•
			G 42A			1350	7,7	•
Koleos	2008-	BRI	505100			2000	10,5	•
			505200			2000	10,5	•
		HAK	G 55			2000	10,5	•
G 55A				2000	10,5	•		
Laguna I	1994-2000	BRI	328100			1850	8,8	
			328200			1850	8,8	
		HAK	G 18			1650	8,8	
			G 18A			1650	8,8	
Laguna I Grand Tour (kombi)	1995-2000	BRI	328300			1850	9,3	
			328400			1850	9,3	
		HAK	G 19			1850	9,3	
G 19A				1850	9,3			





















































































Laguna II	2001-2007	BRI	361200				1500	8,5		•
			361300				1500	8,5		•
		HAK	G 39				1500	8,2		•
			G 39A				1500	8,2		•
Laguna II Grand Tour (kombi)	2001-2007	HAK	G 38				1500	8,3		•
Laguna II Grand Tour (kombi) (mimo model s couvacími čidly)	2001-2007	BRI	361500				1500	8,5		•
Laguna II Grand Tour (kombi)	2001-2007	BRI	431600				1500	8,5		•
Laguna III	10.2007-	BRI	448400				1500	8,8		•
			448500*				1500	8,8		•
		HAK	494000*				1500	8,8		•
			G 58				1700	9,7		•
Laguna III Grand Tour (kombi)	10.2007-	BRI	G 58A				1700	9,7		•
			448600				1500	8,8		•
		HAK	448700				1500	8,8		•
			509300				1500	8,8		•
		HAK	G 52				1700	9,8		•
			G 52A				1700	9,8		•
Latitude	2010-	HAK	G 69				1500	8,3		•
			G 69A				1500	8,3		•
Mascotte Chassis (rozvor 3,63m)	2000-	BRI	354500				3000	15,9		
Mascotte Van (rozvor 3,63m)	2000-	BRI	354500				3000	15,9		
Master Chassis	1998-03.2010	BRI	286800				2300	13,7		
		HAK	G 36				2300	13,6		
Master Chassis (jednomontáž zadních kol)	07.2010-	HAK	G 66				2500	14,3		
Master Chassis (dvojmontáž zadních kol)	2010-	HAK	G 70				3500	17,3		
Master Van	1998-03.2010	HAK	G 28				2500	14,3		
		BRI	281800				2300	14,3		
	04.2010-	HAK	G 65				3000	14,3		•
		BRI	532400				3000	14,3		•
Master Van (přední náhon, dvojmontáž zadních kol)	04.2010-	HAK	G 67				3000	14,3		•
Mégane I Classic (sedan)	1996-2003	BRI	271800*				1300	7,3		
			271900				1300	7,3		
		HAK	G 22				1300	7,3		
		BRI	G 22A				1300	7,3		
			255900*				1200	6,7		•
Mégane I Coupé (mimo Convertible)	1996-2002		256900				1200	6,7		•
Mégane I Grand Tour (kombi)	03.1999-07.2003	BRI	323000				1350	7,5		
			323100				1350	7,5		
		HAK	G 33				1350	7,6		
			G 33A				1350	7,6		
Mégane I Hatchback	1996-10.2002	BRI	323700				1300	7,2		
			323800				1300	7,2		
	1995-03.1999	HAK	G 21				1300	7,2		
			G 21A				1300	7,2		
	04.1999-10.2002	HAK	G 30				1300	7,2		
			G 30A				1300	7,2		
Mégane I Scénic	1996-2001	BRI	265800				1400	8,0		
			265900				1400	8,0		
	1996-07.1999	HAK	G 25				1400	7,7		
			G 25A				1400	7,7		
Mégane II Classic (sedan)	2003-2008	BRI	426300				1200	7,5		•
	2003-	HAK	G 43				1300	7,5		•
			G 43A				1300	7,5		•
Mégane II Coupé-Convertible (mimo model s couvacími čidly)	2003-2010	BRI	426300				1200	7,5		•
Mégane II Grand Tour (kombi)	07.2003-06.2009	BRI	406100				1350	7,7		•
			426200				1350	7,7		•
			523100				1300	7,8		•
			523200				1300	7,8		•
		HAK	G 46				1350	7,7		•
			G 46A				1350	7,7		•
			416500				1350	8,1		•
			426600				1350	8,1		•
Mégane II Hatchback	11.2002-2008	BRI	512500				1350	8,1		•
			512600				1350	8,1		•
		HAK	G 41				1300	7,4		•
			G 41A				1300	7,4		•
Mégane III Coupé (3-dvř.)	2009-	BRI	512500				1350	8,1		•
			512600				1350	8,1		•
Mégane III Grand Tour, Sport Tourer (kombi)	11.2008-	HAK	G 64				1350	7,7		•
			G 64A				1350	7,7		•
		BRI	G 64V				1350	7,7		•
			523100				1300	7,8		•
			523200				1300	7,8		•
Mégane III Hatchback (5-dvř.) (u modelu Generation nutno montovat zásuvku na pravou stranu)	03.2009-	HAK	G 57				1300	7,4		•
			G 57A				1300	7,4		•
Mégane III Hatchback (5-dvř.) (mimo RS, GT)	03.2009-	BRI	512500				1350	8,0		•
			512600				1350	8,0		•

Modus	04.2004-	HAK	G 48			900	5,8	•
Modus (mimo model s přípravou na nosič kol)	04.2004-	BRI	480200			900	5,8	•
	04.2004-2008	BRI	361800			900	5,8	•
		BRI	361900			900	5,8	•
	2008-	BRI	480100			900	5,8	•
Modus Grand	2008-	BRI	501200			1200	6,9	•
		BRI	501300			1200	6,9	•
		HAK	G 59			1200	6,9	•
Rapid	1986-1991	HAK	G 23*			900	4,7	
Safrane	1992-2001	BRI	254500			1750	9,2	
		HAK	G 20			1600	8,9	
Scénic I	10.2000-09.2003	BRI	385800			1400	8,0	•
	1996-09.2003	HAK	G 25			1400	8,0	•
Scénic II	10.2003-2009	BRI	416500			1350	8,1	•
			426600			1350	8,1	•
			512500			1350	8,1	•
			512600			1350	8,1	•
		HAK	G 45			1300	8,1	•
			G 45V			1300	8,1	•
Scénic II Grand	04.2004-03.2009	BRI	416500			1350	8,1	•
			512500			1350	8,1	•
			452100			1300	8,1	•
		HAK	G 45			1300	7,7	•
			G 45A			1300	7,7	•
			G 45V			1300	7,7	•
Scénic III	07.2009-	HAK	G 63			1400	8,2	•
			G 63V			1400	8,2	•
Scénic III Grand	04.2009-	BRI	518600			1300	8,0	•
			518700			1300	8,0	•
		HAK	G 60			1300	8,2	•
			G 60V			1300	8,2	•
Scénic RX4	2000-2003	BRI	345800			1300	7,7	•
			345900			1300	7,7	•
Thalia Sedan	2001-	HAK	G 37			1150	6,5	
	1999-	BRI	302500*			1200	6,7	
Trafic Van (předním náhon)	07.1989-2000	BRI	334400			2000	11,8	
Trafic Van	07.1989-2000	BRI	G 16*			1450	9,6	
		BRI	372900			2000	12,0	
	2001-	HAK	G 40			2000	11,6	
Twingo	1993-1998	BRI	260300			450	3,3	
	1998-2007	BRI	270300			600	3,9	
	2007-2011	BRI	486100			350	2,8	•
Vel Satis	2002-2005	BRI	382600			1800	9,6	•








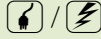
















ROVER								
25	2000-2005	BRI	266500			1200	6,8	
45 Hatchback	2000-2004	BRI	284900			1200	7,0	
			285900			1200	7,0	
	2004-2005	BRI	434800			1200	7,0	•
			434900			1200	7,0	•
45 Sedan	2000-2004	BRI	286900			1200	7,0	
			287900			1200	7,0	
75	2004-2005	BRI	435100			1200	7,0	•
			435200			1200	7,0	•
75 Tourer (kombi)	1999-2005	BRI	258700			1600	9,2	•
			258800*			1600	9,2	•
200 Series Convertible (XW)	2001-2005	BRI	368700			1700	9,3	•
			408800			1700	9,3	•
200 Series Coupé (XW)	1992-1999	BRI	233700			1000	6,2	
200 Series Coupé (XW)	1992-1996	BRI	233700			1000	6,2	
200 Series Hatchback (XW)	1990-1995	BRI	233700			1000	6,2	
200 Series Hatchback (RF)	1995-1999	BRI	266500			1200	6,8	
400 Series Hatchback (RT)	1995-2000	BRI	284900			1200	7,0	
			285900			1200	7,0	
400 Series Sedan (RT)	1996-2000	BRI	286900			1200	7,0	
			287900			1200	7,0	
600 Series Sedan (RH)	1993-1998	BRI	222700			1400	8,0	
			215700			1400	8,0	
		HAK	Y 22			1400	7,9	
800 Series Coupé (RS)	1993-1998	HAK	Y 22A			1400	7,9	
800 Series Coupé (RS)	1992-1995	BRI	194700			1600	8,9	
800 Series Fastback (RS)	1992-1995	BRI	194700			1600	8,9	
800 Series Sedan (RS)	1992-1998	BRI	194700			1600	8,9	

       								
Mini	1990-1996	BRI	002100			850		
SAAB								
9-3	1998-2002	BRI	224400			1600	8,5	
9-3 (včetně Cabrio)	2002-	BRI	427500			1600	9,0	•
	2002-2010	HAK	SA 01			1600	9,2	•
			SA 01V			1600	9,2	•
9-3 BRINKKIT	2002-	BRI	377340			1600	9,0	•
9-3 Sporthatch (kombi)	2005-	BRI	427540			1600	9,0	•
			449200			1600	9,0	•
			449300			1600	9,0	•
9-5 Combi	10.1997-	HAK	471800					•
	2000-	BRI	SA 02			1800	10,3	
			SA 02A			1800	10,3	
9-5 Sedan	10.1997-	HAK	269100			1800	9,5	
			269200			1800	9,5	
	1998-2010	BRI	SA 02			1800	10,3	
			SA 02A			1800	10,3	
			269100			1800	9,5	
2010-	BRI	269200			1800	9,5		
		BRI	535900			2000	11,3	•
9-7X	2005-	BRI	536000			2000	11,3	•
		BRI	449400					•
		BRI	449500					•
900 Coupé	1994-1998	BRI	224400			1600	8,5	
900 Hatchback	1993-1998	BRI	224400			1600	8,5	
9000 CS Hatchback	1991-1998	BRI	201300			1800		


SANTANA								
PS-10	2003-	BRI	411300			3500	16,0	

SEAT								
Alhambra (mimo model s couvacími čidly)	1995-04.2000	BRI	270200			2100	11,2	
Alhambra	1995-04.2000	HAK	469400			2100	11,2	
			C 33			2100	11,0	
	05.2000-2010	BRI	C 33A			2100	11,0	
			350000			2100	11,2	•
		HAK	468300			2100	11,2	•
			C 39			2100	11,8	•
	2010-	BRI	C 39A			2100	11,8	•
			C 39V			2100	11,8	•
			537200			2500	12,4	•
		HAK	537300			2500	12,4	•
538400					2500	12,4	•	
K 54					2500	12,5	•	
Altea BRINKKIT	05.2004-	BRI	K 54A			2500	12,5	•
			446630			1400	8,2	•
			446640			1400	8,2	•
Altea (včetně krytu nárazníku) BRINKKIT	05.2004-	BRI	K 54V			2500	12,5	•
			446730			1400	8,2	•
Altea	05.2004-	BRI	446740			1400	8,2	•
			446600			1400	8,2	•
			SC 43			1400	9,1	•
	05.2004-2008	HAK	SC 43A			1400	9,1	•
			SC 43V			1400	9,1	•
Altea Freetrack 2+4 WD	10.2006-	BRI	446700			1400	8,2	•
			446600			1600	9,1	•
			SC 47			1650	9,3	•
Altea Freetrack 2+4 WD (včetně krytu nárazníku)	2007-	HAK	498800			1650	9,3	•
			SC 47A			1650	9,3	•
			SC 47V			1650	9,3	•
Altea XL	10.2006-	BRI	446600			1600	9,1	•
			446600			1400	8,2	•
			451900			1400	8,3	•
		HAK	SC 47			1650	9,3	•
			SC 47A			1650	9,3	•
			SC 47V			1650	9,3	•
Arosa	1997-2004	BRI	273700			800	5,1	
			304500			800	5,1	
		HAK	K 07			850	5,1	
			K 07A			850	5,1	
Cordoba Sedan	1994-01.1996	BRI	227800			1100		
			SC 40			1200	6,7	
	09.1999-12.2002	HAK	SC 40A			1200	6,7	
			346600			1000	6,2	
	02.1996-12.2002	HAK	K 22			1200	6,7	
			K 22A			1200	6,7	
	2003-	BRI	404700			1200	7,0	•
			413900*			1200	7,0	•
HAK		SC 41			1200	7,0	•	
		SC 41A			1200	7,0	•	

Cordoba Sedan CLX/GLX/GTI	1996-1996	BRI	298800			1100	6,4		
	02.1996-12.2002	HAK	K 22			1200	6,7		
Cordoba Sedan Comfort	1996-1996	BRI	227800			1100			
Cordoba Sedan (všechny modely)	1997-2002	BRI	298800			1100	6,4		
Cordoba SX Coupé	02.1996-12.2002	BRI	298800			1100	6,4		
		HAK	K 22			1200	6,7		
Cordoba Vario (kombi)	1997-12.2002	BRI	298800			1100	6,4		
		HAK	K 22			1200	6,7		
Exeo	2009-	BRI	518300			2000	10,4		•
		HAK	SC 45			2000	10,6		•
		BRI	440400			2000	10,4		•
		HAK	SC 45A			2000	10,6		•
Exeo Sport Tourer (kombi)	2009-	BRI	518300			2000	10,4		•
		HAK	SC 45			2000	10,6		•
		BRI	440400			2000	10,4		•
		HAK	SC 45A			2000	10,6		•
Ibiza (021A)	1984-1993	BRI	182800			1000			
Ibiza (6K) (mimo GLX/GTI od '96)	1993-1996	BRI	213800			1100			
Ibiza	1984-03.1993	HAK	SC 02*			1100	6,4		
	04.1993-01.1996	HAK	SC 01			1100	6,6		
Ibiza (GLX/GTI)	02.1996-08.1999	BRI	263800			1100	6,4		
		HAK	SC 07			1100	6,3		
Ibiza	1997-1999	BRI	263800			1100	6,4		
	1999-2001	BRI	333800*			1000	6,2		
	09.1999-04.2002	HAK	SC 03			1200	6,4		
	05.2002-2008	HAK	SC 42			1200	6,9		•
Ibiza (mimo model FR)	05.2002-2008	BRI	366300			1200	7,0		•
		HAK	SC 42A			1200	6,9		•
Ibiza (6J)	03.2008-	BRI	504900			1200	6,9		•
		BRI	523400			1200	7,0		•
		BRI	505000			1200	6,9		•
		BRI	523500			1200	7,0		•
		HAK	SC 44			1650	6,9		•
		HAK	SC 44A			1650	6,9		•
Ibiza	2010-	HAK	SC 46			1400	7,7		•
		HAK	SC 46A			1400	7,7		•
Ibiza ST (kombi)	2010-	BRI	533800			1000	6,1		•
		HAK	SC 46			1400	7,7		•
		HAK	SC 46A			1400	7,7		•
Inca Van	11.1995-2004	BRI	313300			1000	6,3		
		HAK	K 31			1100	6,7		
Leon	2000-2005	BRI	346800			1500	8,3		•
		HAK	SC 28			1600	8,6		•
	05.2004-	HAK	SC 28A			1600	8,6		•
		HAK	SC 43			1400	9,1		•
Leon (včetně krytu nárazníku)	2000-2005	BRI	SC 43A			1400	9,1		•
Leon (mimo model FR) BRINKKIT	2005-	BRI	346900			1500	8,3		•
Leon (včetně krytu nárazníku) BRINKKIT	2005-	BRI	446630			1400	8,2		•
		BRI	446640			1400	8,2		•
Leon (mimo model FR, Cupra, Sport)	2005-	BRI	446730			1400	8,2		•
	2005-2008	BRI	446740			1400	8,2		•
	2009-	BRI	446700			1600	9,1		•
Leon Topsport 2WD	2002-	BRI	519300			1400	9,1		•
Leon Topsport 4x4	2002-	BRI	401200			1500	8,3		•
Marbella	1987-1998	BRI	400900			1600	8,7		•
		BRI	162300			800			
	1991-04.1998	BRI	257800*			1200	6,8		
	1991-10.1995	HAK	SC 04			1430	7,4		
Toledo (5-dvř.)	11.1995-04.1998	HAK	SC 04A			1430	7,4		
		HAK	SC 27			1450	7,5		
Toledo (4-dvř.) (S5)	05.1998-2004	BRI	SC 27A			1450	7,5		
		HAK	SC 27A			1450	7,5		
		BRI	264800			1500	8,1		
		HAK	SC 19			1500	8,1		
		BRI	264900			1500	8,1		
		HAK	SC 19A			1600	8,6		
		HAK	SC 19A			1600	8,6		

       								
Toledo (5-dveř.)	2005-	BRI	446600			1400	8,2	•
		HAK	SC 43			1400	9,1	•
			SC 43A			1400	9,1	•
Toledo BRINKKIT	2004-	BRI	446630			1400	8,2	•
			446640			1400	8,2	•
Toledo (včetně krytu nárazníku) BRINKKIT	2004-	BRI	451930			1400	8,3	•
			451940			1400	8,3	•
Toledo (včetně krytu nárazníku)	2004-	BRI	451900			1400	8,3	•

























































SMART

Forfour	2004-	BRI	378500			750	5,0	
---------	-------	-----	------------------------	---	--	-----	-----	--




SSANGYONG

Actyon	2006-	BRI	484900					•
				485000				
Actyon Sports	2006-	BRI	503700			2300	12,3	•
Korando (mimo TD)	1997-	BRI	325900			3500	15,2	
Korando	2010-	BRI	544700			2000	11,5	•
			544800			2000	11,5	•
Korando (4WD)	2010-	HAK	SY 02			2000	11,6	•
			SY 02A			2000	11,6	•
			SY 02V			2000	11,6	•
Kyron	2005-	BRI	460900			2300	11,9	•
Musso	1995-2005	BRI	263400			3500	14,4	
			412300			3500	14,5	•
Rexton	2002-2006	BRI	412200			3500	14,5	•
		HAK	SY 01			2300	11,9	•
		2006-	BRI	484800			3500	15,3
Rexton (mimo model s couvacími čidly)	2006-	BRI	484700			3500	15,3	•
Rodius	2005-	BRI	458600			2850	14,0	•

SUBARU

B9 Tribeca 4WD	2006-	BRI	485800					•
Forester (model s výškovou regulací)	1997-2008	BRI	402300			2135	10,0	•
			482500			2135	10,0	•
Forester	1997-03.2008	HAK	SU 44			2000	10,0	•
			SU 44A			2000	10,0	•
			502900			2000	10,0	•
	2008-	BRI	503000			2000	10,0	•
		HAK	SU 45			2000	10,0	•
		SU 45A			2000	10,0	•	
G3X Justy 4WD	2004-	BRI	414500			800	5,4	•
			414600			800	5,4	•
G3X Justy	2004-	HAK	W 19			800	5,1	•
			W 19A			800	5,1	•
Impreza Plus (kombi)	1993-2007	BRI	353400			1600	8,6	
Impreza Sedan	1993-2007	BRI	353400			1600	8,6	
Impreza	2007-	BRI	508600			1600	8,7	•
			508700			1600	8,7	•
Justy 2 + 4WD (KA/KD)	1989-1995	BRI	182500*			800		
Justy 4WD	1995-1996	BRI	242500			1100	6,0	
	1997-2003	BRI	492800			1100	6,0	
Justy	2007-	BRI	432300			1000	6,1	•
Legacy Combi (BJF) (od čísla podvozku 006301)	1991-1994	BRI	196200			1600		
Legacy Combi (BD/BG)	1994-1999	BRI	219200			1600		
Legacy Combi (BE/BH) (model s automat. regulací výšky)	1997-2004	BRI	256200			1800	9,3	
Legacy Combi (BE/BH)	11.1998-2004	BRI	329200			1800	9,3	
Legacy Combi (BL/BP)	2004-2009	BRI	466400			2000	10,1	•
			466500			2000	10,1	•
Legacy Touring (kombi) (BM/BR)	2009-	BRI	530600			1800	9,7	•
			530700			1800	9,7	•
Legacy Sedan (BE/BH)	1999-	BRI	331100			1800	9,3	•
Legacy Sedan (BM/BR)	2009-	BRI	530600			1800	9,7	•
			530500			1800	9,7	•
Legacy Outback	1997-1999	BRI	256200			1800	9,3	
Legacy Outback (BE/BH) (model s výškovou regulací)	11.1998-2004	BRI	329300			1880	10,0	
Legacy Outback (BE/BH)	11.1998-2004	HAK	SU 43			1800	10,5	
			SU 43A			1800	10,5	
	2004-2009	BRI	466400			2000	10,1	•
			466500			2000	10,1	•
Legacy Outback	2009-	HAK	SU 46			2000	10,0	•
			SU 46A			2000	10,0	•
		BRI	524600			2000	10,0	•
			524700			2000	10,0	•
Trezia	2011-	BRI	539400			850	5,6	•
			539500			850	5,6	•

SUZUKI

Alto (EC) (3 cyl.) (od čísla podvozku 200.000)	1988-1996	BRI	170600			750	0	
Alto (EF) (4 cyl.)	1994-1997	BRI	230600			500	0	
Alto (YG4)	2002-2006	BRI	378600			750	4,5	

Alto	2009-	BRI	516400				600	4,2		•
		HAK	516500				600	4,2		•
Baleno Combi	1996-2002	BRI	V 69				650	4,2		•
		HAK	V 69A				650	4,2		•
Baleno Hatchback	1995-2001	BRI	252100				1200	6,9		
		HAK	W 04				1300	7,0		
Baleno Sedan	1995-2002	BRI	W 04A				1300	7,0		
		HAK	266100				1100	6,0		
Carry Van	1999-	BRI	273200				1100	6,1		
		HAK	W 09				1150	6,2		
Grand Vitara (3/5-dvř.)	09.1998-2005	BRI	W 09A				1150	6,2		
		HAK	303200				1100	6,2		
Grand Vitara (5-dvř.)	2005-	BRI	435900				1800	10,0		
		HAK	W 08				1850	9,8		
Grand Vitara (5-dvř.) (bez rezervy na zadních dveřích)	2010-	BRI	W 08A				1850	9,8		
		HAK	W 23				2000	10,5		•
Grand Vitara (3-dvř.) (convertible)	1999-2004	BRI	W 23A				2000	10,5		•
		HAK	W 23V				2000	10,5		•
Grand Vitara (3-dvř.)	2005-2011	BRI	W 23V				2000	10,5		•
		HAK	444700				2000	10,5		•
Grand Vitara (3-dvř.) (bez rezervy na zadních dveřích)	2011-	BRI	535100				2000	10,8		•
		HAK	534900				2000	10,8		•
Grand Vitara XL-7	2001-2006	BRI	435900				1800	10,0		•
		HAK	440500				1600	8,8		•
Ignis (JSA) 2WD	2000-2003	BRI	W 24				1600	8,8		•
		HAK	W 24A				1600	8,8		•
Ignis (JSA)	2000-2003	BRI	W 24A				1600	8,8		•
		HAK	541700				1600	8,8		•
Ignis (TSM)	04.2003-	BRI	435900				1800	10,0		•
		HAK	W 08				1850	9,8		
Jimny	1998-	BRI	W 08A				1850	9,8		
		HAK	351600				800	5,1		•
Jimny Convertible	1998-2006	BRI	362600				800	5,1		•
		HAK	W 15*				800	5,1		•
Kizachi	2010-	BRI	W 15A*				800	5,1		•
		HAK	414500				800	5,4		•
Liana Hatchback	2001-2007	BRI	414600				800	5,4		•
		HAK	W 19				800	5,1		•
Liana Sedan	2002-2007	BRI	W 19A				800	5,1		•
		HAK	455900				1300	6,9		
Samurai	1993-1995	BRI	W 16				1300	6,7		
		HAK	W 16A				1300	6,7		
Samurai SJ413-7 (krátký rozvor)	1988-1995	BRI	455900				1300	6,7		
		HAK	537400				1700	9,5		•
Samurai SJ413-7 (krátký rozvor)	1988-1995	BRI	537500				1700	9,5		•
		HAK	438700				1200	6,9		
Samurai SJ413-7 (krátký rozvor)	1988-1995	BRI	438800*				1200	6,9		
		HAK	W 18				1200	6,9		
Samurai SJ413-7 (krátký rozvor)	1988-1995	BRI	W 18A				1200	6,9		
		HAK	378700				1200	6,9		•
Samurai SJ413-7 (krátký rozvor)	1988-1995	BRI	378800				1200	6,9		•
		HAK	W 20				1200	6,9		•
Samurai SJ413-7 (krátký rozvor)	1988-1995	BRI	W 20A				1200	6,9		•
		HAK	223400				1100	6,1		
Samurai SJ413-7 (krátký rozvor)	1988-1995	BRI	139300*				1100			
		HAK	W 06				1300	6,5		
Samurai SJ413-7 (krátký rozvor)	1988-1995	BRI	139300*				1100			
		HAK	139300*				1100			
Samurai SJ413-7 (krátký rozvor)	1988-1995	BRI	W 28				800	4,5		•
		HAK	W 28A				800	4,5		•
Samurai SJ413-7 (krátký rozvor)	1988-1995	BRI	498900				200	4,2		•
		HAK	499000				200	4,2		•
Samurai SJ413-7 (krátký rozvor)	1988-1995	BRI	514944							
		HAK	514947							
Samurai SJ413-7 (krátký rozvor)	1988-1995	BRI	204100				900	5,2		
		HAK	204100				900	5,2		
Samurai SJ413-7 (krátký rozvor)	1988-1995	BRI	343100				900	5,2		
		HAK	242500				1100	6,0		
Samurai SJ413-7 (krátký rozvor)	1988-1995	BRI	273500				1100	6,0		
		HAK	492800				1100	6,0		
Samurai SJ413-7 (krátký rozvor)	1988-1995	BRI	477700				1000	6,0		•
		HAK	W 13				1000	5,5		
Samurai SJ413-7 (krátký rozvor)	1988-1995	BRI	W 13A				1000	5,5		
		HAK	W 21				1100	6,4		•
Samurai SJ413-7 (krátký rozvor)	1988-1995	BRI	W 21A				1100	6,4		•
		HAK	447700				1000	6,0		•
Samurai SJ413-7 (krátký rozvor)	1988-1995	BRI	484600				1000	6,0		•
		HAK	534300				1000	6,0		•
Samurai SJ413-7 (krátký rozvor)	1988-1995	BRI	W 29				1000	6,0		•
		HAK	W 29A				1000	6,0		•
Samurai SJ413-7 (krátký rozvor)	1988-1995	BRI	265100				900	5,3		
		HAK	265100				900	5,3		
Samurai SJ413-7 (krátký rozvor)	1988-1995	BRI	W 01				1000	5,5		
		HAK	W 01A				1000	5,5		

SX4 Hatchback (2 + 4WD)	2006-	BRI	469700			1200	7,1	•	
			469800			1200	7,1	•	
SX4 Hatchback (2 WD) (nevhodné pro oplastovanou verzi)	2006-	HAK	W 25			1200	7,1	•	
			W 25V			1200	7,1	•	
SX4 Hatchback (4 WD)	2006-	HAK	W 26			1200	7,1	•	
			W 26A			1200	7,1	•	
			W 26V			1200	7,1	•	
SX4 Sedan	2007-	HAK	W 27			1200	7,0	•	
			W 27A			1200	7,0	•	
		BRI	495100			1200	7,0	•	
			495200			1200	7,0	•	
			495300*			1200	7,0	•	
Vitara (3-dvřev.) (krátký rozvor)	1988-2001	BRI	174300			1500			
			325300			1500	8,2		
Vitara (3-dvřev.) (krátký rozvor) (mimo 2.0 16V benzín)	1988-2001	HAK	W 07			1500	7,9		
Vitara (5-dvřev.)	1995-	HAK	W 05			1875	9,2		
	2005-	HAK	W 22			2000	10,1	•	
			W 22A			2000	10,1	•	
			W 22V			2000	10,1	•	
Vitara (5-dvřev.) (dlouhý rozvor) (mimo 2.0 Turbodiesel od 10/1995)	1991-1999	BRI	194300			1500	8,2		
Vitara 1.9 Turbodiesel (5-dvřev.) (dlouhý rozvor)	1998-1999	BRI	194300			1500	8,2		
Vitara 2.0 Turbodiesel (5-dvřev.) (dlouhý rozvor)	1995-1999	BRI	244300			1875	9,2		
Vitara V6 (dlouhý rozvor)	1995-1998	BRI	244300			1875	9,2		
Wagon R+ (EM)	1997-1999	BRI	268200			1000	5,6		
Wagon R+	04.2000-2008	BRI	372800			800	5,7		
	04.2000-08.2002	HAK	W 14			1000	5,7		
			W 14A			1000	5,7		
	09.2002-2008	HAK	W 17			1000	6,4	•	
			W 17A			1000	6,4	•	
X90	1996-1997	BRI	259000			1310	6,7		

ŠKODA

105, 120	1984-1990	HAK	H 01			750	4,6		
Fabia I Combi	2001-03.2007	BRI	359500			1000	7,1	• / 735086	
			359600			1000	7,1	• / 735086	
		HAK	H 12			1000	6,2	• / 735086	
			H 12A			1000	6,2	• / 735086	
Fabia I Hatchback	1999-03.2007	BRI	330900			850	6,2	• / 735086	
			331000			850	6,2	• / 735086	
		HAK	H 10			1200	7,0	• / 735086	
			H 10A			1200	7,0	• / 735086	
Fabia I Sedan	2001-03.2007	BRI	359500			1000	6,2	• / 735086	
			359600			1000	6,2	• / 735086	
		HAK	H 12			1200	6,2	• / 735086	
			H 12A			1200	6,2	• / 735086	
Fabia II Combi	04.2007-	BRI	359500			1000	7,1	• / ①	
			359600			1000	7,1	• / ①	
		HAK	H 12			1200	6,2	• / ①	
			H 12A			1200	6,2	• / ①	
Fabia II Hatchback	04.2007-	BRI	489000			1200	7,1	• / ①	
			489100			1200	7,1	• / ①	
		HAK	H 10			1200	7,0	• / ①	
			H 10A			1200	7,0	• / ①	
Favorit	1989-1994	HAK	H 03			900	5,9		
			H 03A			900	5,9		
Forman	1991-1995	HAK	H 04*			900	5,9		
			H 04A*			900	5,9		
Felicia Combi	1995-2001	BRI	249000			1200	6,5		
			H 06			1200	6,6		
			H 06A			1200	6,6		
Felicia Hatchback	1994-2001	BRI	300900			1000	5,9		
			H 05			1000	6,0		
			H 05A			1000	6,0		
Felicia Pick-up	1996-	HAK	H 11			1000	6,5		
			H 11A			1000	6,5		
Octavia I	1996-05.2004	BRI	311400			1500	8,3	• / 735086	
			282900			1500	8,3	• / 735086	
		HAK	H 07			1600	8,62	• / 735086	
			H 07A			1600	8,62	• / 735086	
			H 07V			1600	8,62	• / 735086	
			311400			1500	8,3	• / 735086	
Octavia I Combi 2WD	1998-	BRI	282900			1500	8,3	• / 735086	
			H 07			1600	8,6	• / 735086	
		HAK	H 07A			1600	8,6	• / 735086	
			H 07V			1600	8,6	• / 735086	








































































Octavia I Combi 4WD	1998-2005	BRI	339400				1500	8,4	● / 735086	
			339500				1500	8,4	● / 735086	
		HAK	H 15				1650	9,2	● / 735086	
			H 15A				1650	9,2	● / 735086	
Octavia II (2WD)	2004-	BRI	451400				1800	9,5	● / 736975 / 748875	
Octavia II (2WD) BRINKKIT	2004-	BRI	452000				1800	9,5	● / 736975 / 748875	
Octavia II	2004-	HAK	H 14				1800	9,5	● / 736975 / 748875	
			H 14A				1800	9,5	● / 736975 / 748875	
Octavia II Combi 2WD	2004-	BRI	451400				1800	9,5	● / 736975 / 748875	
			452000				1800	9,5	● / 736975 / 748875	
Octavia II Combi (2WD, 4WD, Scout)	2004-	HAK	H 14				1800	9,5	● / 736975 / 748875	
			H 14A				1800	9,5	● / 736975 / 748875	
Octavia II Combi 2WD BRINKKIT	2005-	BRI	452040				1800	9,5	● / 736975 / 748875	
Roomster	2006-	BRI	485600				1200	7,2	● / ①	
			485700				1200	7,2	● / ①	
			537000				1200	7,2	● / ①	
		HAK	H 16				1200	7,0	● / ①	
Superb I	2001-08.2008	BRI	372400				2000	10,3	●	
			405000				2000	10,3	●	
			432400				2000	10,3	●	
		HAK	H 08				2000	10,0	●	
Superb II (2WD, 4WD)	09.2008-	BRI	510800				1800	9,6	● / 736975 / 748875	
			510900				1800	9,6	● / 736975 / 748875	
			511000				1800	9,6	● / 736975 / 748875	
		HAK	H 17				2000	10,6	● / 736975 / 748875	
Superb II Combi (2WD, 4WD)	09.2008-	BRI	510800				1800	9,6	● / 736975 / 748875	
			510900				1800	9,6	● / 736975 / 748875	
		HAK	H 17				2000	10,6	● / 736975 / 748875	
			H 17A				2000	10,6	● / 736975 / 748875	
Yeti	2009-	BRI	524400				1800	9,8	● / 736940	
			524500				1800	9,8	● / 736940	
		HAK	H 18				2000	10,0	● / 736940	
			H 18A				2000	10,0	● / 736940	
		HAK	H 18V				2000	10,0	● / 736940	






















































TOYOTA

4Runner (N130)	1989-1993	BRI	238300				2500	12,3		
Auris Hatchback (E15)	2007-2010	BRI	482800				1613	8,6	●	
			482900				1613	8,6	●	
Auris Hatchback (E15) (také pro modely 2010)	2007-	BRI	529800				1600	8,6	●	
			529900				1600	8,6	●	
Auris Hatchback (nevhodné pro motor 2.2 D4D)	2007-	HAK	O 68				1600	8,8	●	
			O 68A				1600	8,8	●	
Auris Hybrid (Thule connector kit)	2010-	BRI	534744							
Avensis (T22) (5-dvěř.)	1997-2002	BRI	310400				1400	8,3		
			277500*				1400	8,3		
		HAK	O 05				1400	7,8		
			O 05A				1400	7,8		
Avensis Combi (T22)	1997-03.2003	BRI	277100				1400	8,3		
			277200				1400	8,3		
Avensis Sedan (T22) (4-dvěř.)	1997-2002	BRI	310400				1400	8,3		
			277500*				1400	8,3		
Avensis (T25) (5-dvěř.)	2003-2009	BRI	438300				1550	8,6	●	
			438400				1550	8,6	●	
Avensis Combi (T25)	2003-2009	HAK	O 55				1550	8,6	●	
			O 55A				1550	8,6	●	
		BRI	442600				1550	8,6	●	
Avensis Combi (T25) (včetně příčnicku 9070426)	2003-2009	HAK	482700				1550	8,6	●	
			O 56				1550	8,6	●	
Avensis Sedan (T25) (4-dvěř.)	2003-2009	BRI	442600				1550	8,6	●	
			442600				1550	8,6	●	
Avensis Sedan (T25) (4-dvěř.)	2003-2009	BRI	438300				1550	8,6	●	
			438400				1550	8,6	●	
		HAK	O 55				1550	8,6	●	
		HAK	O 55A				1550	8,6	●	
















































① do roku výroby 4/2010 - elektrokabeláž Erich Jaeger 735105 pro vozy bez CheckControl (CanBus) nebo Erich Jaeger 735171 pro vozy s couvacími cidly
od roku výroby 4/2010 - elektrokabeláž Erich Jaeger 736872



























































































Avensis Sedan (T27) (4-dvř.)	2009-	BRI	511800			1800	10,1		•				
			511900			1800	10,1		•				
			512000*			1800	10,1		•				
		HAK	O 73			2000	10,1		•				
			O 73A			2000	10,1		•				
										•			
Avensis Wagon Combi (T27)	2009-	BRI	511800			1800	10,1		•				
			511900			1800	10,1		•				
			513300*			1800	10,1		•				
		HAK	O 74			2000	10,1		•				
			O 74A			2000	10,1		•				
										•			
Avensis Verso (M20)	2001-	BRI	358100			1600	9,7						
Avensis Verso	04.2002-	HAK	O 49			1500	9,7		•				
			O 49A			1500	9,7		•				
Camry Sedan (V10)	06.1991-07.1996	BRI	191500			1600							
		HAK	O 38*			1600	8,6						
Camry Sedan (V20)	07.1996-2001	BRI	325400			1500	8,6						
		BRI	325500			1500	8,6						
Camry Sedan (CV3)	2001-2004	BRI	364000*			1700	9,5		•				
			364100			1700	9,5		•				
			O 63			1700	9,5		•				
		HAK	O 63A			1700	9,5		•				
										•			
Carina Hatchback (T17) (5-dvř.)	1987-1992	BRI	166400			1500							
		HAK	O 44*			1500	8,0						
		HAK	O 44A*			1500	8,0						
Carina Sedan (T17) (4-dvř.)	1987-1992	BRI	166400			1500							
		HAK	O 44*			1500	8,0						
			O 44A*			1500	8,0						
Carina E (T19) (5-dvř.)	02.1992-1997	BRI	303400			1400	8,0						
		HAK	O 03			1400	7,6						
Carina E Combi (T19) (4-dvř.)	02.1992-1997	BRI	204400			1400							
Carina E Sedan (T19)	02.1992-1997	BRI	303400			1400	8,0						
		HAK	O 03			1400	7,6						
Celica (T23)	1999-2005	BRI	301800			1200	6,9						
Corolla Combi (E9) 4WD	1988-1995	BRI	163300*			1500							
Corolla Combi (E100) (2/4 WD)	1992-1997	BRI	211300			1400	7,6						
Corolla Combi (E100) 2WD	05.1992-06.1997	BRI	211300			1400	7,6						
		HAK	O 31			1300	7,6						
		HAK	O 31A			1300	7,6						
Corolla Combi (E110)	07.1997-07.2001	BRI	279300			1400	7,7						
		HAK	O 17			1400	7,7						
		HAK	O 17A			1400	7,7						
Corolla Combi (E12)	2002-2007	BRI	443400			1300	7,9		•				
			443500			1300	7,9		•				
			O 52			1350	7,7		•				
		HAK	O 52A			1350	7,7		•				
Corolla Hatchback (E9) (3-dvř.)	1987-1992	BRI	165500			1300							
Corolla Hatchback (E100) (3-dvř.)	05.1992-06.1997	BRI	252500*			1300	7,3						
			O 58			1300	7,1						
			O 58A			1300	7,1						
Corolla Hatchback (E110) (3-dvř.)	07.1997-07.2001	BRI	262500			1200	7,1						
			O 06			1200	7,1						
			O 06A			1200	7,1						
Corolla Hatchback (E12) (3-dvř.)	2002-2007	BRI	442800			1300	7,9		•				
			442900			1300	7,9		•				
			O 47			1300	7,1		•				
		HAK	O 47A			1300	7,1		•				
Corolla Hatchback (E9) (5-dvř.)	1987-1992	BRI	165400			1300							
Corolla Hatchback (E100) (5-dvř.)	05.1992-06.1997	BRI	200500*			1300							
			O 58			1300	7,1						
			O 58A			1300	7,1						
Corolla Hatchback (E110) (5-dvř.)	07.1997-07.2001	BRI	272700			1200	7,1						
			272800			1200	7,1						
			O 08			1400	7,1						
		HAK	O 08A			1400	7,1						
Corolla Hatchback (E12) (5-dvř.)	2002-2007	BRI	442800			1300	7,9		•				
			442900			1300	7,9		•				
			O 47			1300	7,1		•				
		HAK	O 47A			1300	7,1		•				
Corolla Sedan (E100)	1992-06.1997	BRI	200500*			1300							
Corolla Sedan (E110)	07.1997-07.2001	BRI	272700			1200	7,1						
			272800			1200	7,1						
			O 08			1400	7,1						
		HAK	O 08			1400	7,1						
Corolla Sedan (E12)	2002-2007	BRI	443400			1300	7,9		•				
		HAK	O 48			1300	7,4		•				
Corolla Sedan (E15)	2007-	BRI	413300			1635	8,6		•				
			413400			1635	8,6		•				
			O 72			1300	8,6		•				
		HAK	O 72A			1300	8,6		•				

       								
Corolla Verso (E12)	2002-03.2004	BRI	363700			1400	8,2	•
			363800			1400	8,2	•
		HAK	O 50			1400	8,2	•
			O 50A			1400	8,2	•
Corolla Verso (R1)	04.2004-2007	BRI	443700			1450	8,6	•
			443800			1400	8,6	•
		HAK	O 59			1450	8,6	•
			O 59A			1450	8,6	•
FunCruiser (A1) (3/5-dvěř.)	1994-1999	BRI	214300			1755	9,0	
Hi-Ace 2WD (H1)	1989-1995	BRI	173100			2000		
Hi-Ace 2WD (H12) (krátký + dlouhý rozvor)	1995-2008	BRI	283100			2000	11,9	
Hi-Ace 4WD (H1)	1989-1995	BRI	174100			2000		
Hi-Ace 4WD (H18) (krátký + dlouhý rozvor)	1995-2008	BRI	283100			2000	11,9	
Hi-Ace 2/4 WD Van	08.1995-2002	HAK	O 61			2000	11,9	
Hi-Ace (H12/H2) (krátký + dlouhý rozvor)	1995-	BRI	537100			2000	12,1	
Hilux 2WD (N4/5/8/9)	1980-1997	BRI	198400			2000		
Hilux 2WD (N14/15)	1997-2005	BRI	284000			2000	11,5	
Hilux 2WD (N15)	2005-	BRI	408000			1950	11,5	•
Hilux 2WD (malé kola)	2005-	HAK	O 69			2500	12,9	•
			O 69A			2500	12,9	•
Hilux 4WD (N4/6)	1980-1987	BRI	180300			2100		
Hilux 4WD (N6/10/11)	1987-1997	BRI	180300			2100		
Hilux 4WD (N16/17) model s nášlapý (objednat zábranu podjezdu 9070741)	1997-2005	BRI	278000			2250	12,2	
Hilux 4WD (N16/17) model bez nášlapů (objednat zábranu podjezdu 9070741)	1997-2005	BRI	274000			2250	12,2	
Hilux, Pick-up (4WD) model bez nášlapů	10.1997-2004	HAK	O 51			2525	12,2	
Hilux, Pick-up (4WD) model s nášlapý	10.1997-2004	HAK	O 57			2525	12,5	
Hilux 4WD (N25) model s nášlapý (objednat zábranu podjezdu 9070082)	2005-	BRI	408100			2800	13,8	•
Hilux 4WD (N25) model bez nášlapů (objednat zábranu podjezdu 9070082)	2005-	BRI	408200			2800	13,8	•
Hilux 4WD (N25/26) model s original zábranou podjezdu	2010-	BRI	522100			2850	13,8	•
Hilux 4WD dvojkabina	2005-	HAK	O 64			2500	12,9	•
			O 64A			2500	12,9	•
Hilux 4WD (nárazník se stupačkou) (příprava pro montáž)	11.2005-	HAK	O 79			2800	13,8	•
Hilux (N26) 2/4 WD (se stupačkou v nárazníku)	2009-	BRI	498300			3100	14,0	•
Hilux	08.2010-	HAK	O 81			2800	13,8	•
Landcruiser J78 (rozvor 2,98m) (model s listovými péry a vinutými pružinami)	1990-	BRI	190200			3500	16,8	
Landcruiser Pick-up (ZJ79)	1999-	BRI	329400			4000	17,5	
Landcruiser J80 Customwagon	1992-1998	BRI	217600			4000		
Landcruiser J90 / J95 (3-dvěř.)	1996-2003	HAK	O 45			2800	14,7	
Landcruiser J90 / J95 (5-dvěř.)	1996-2003	HAK	O 46			3500	14,7	
Landcruiser J90 Challenger	1996-2002	BRI	330100			3500	14,7	
Landcruiser J100	1998-	BRI	285700			3500	16,6	
			364800			3500	16,6	
			275700			3500	18,6	
Landcruiser J120 (3-dvěř.)	1998-2003	HAK	O 35			3500	16,6	
			410300			3500	16,3	•
Landcruiser J120 (5-dvěř.)	2002-	BRI	410400			3500	16,3	•
			410500			3500	16,3	•
		HAK	O 53			3500	15,4	•
			526000			3500	15,8	•
Landcruiser J150 (5-dvěř.)	11.2009-	BRI	526100			3500	15,8	•
			526200			3500	15,8	•
		HAK	O 53			3500	15,4	•
			O 70			3500	17,4	•
Landcruiser V8 (**J200*-G**E*W)	2007-	HAK	O 70A			3500	17,4	•
			O 71			3500	17,4	•
			424500			3500	17,4	•
Landcruiser V8	2008-	BRI	424600			3500	17,4	•
			424700			3500	17,4	•
			148800			1000		
Lite-Ace (M3)	1986-1992	BRI	198800			1500		
Lite-Ace (R2)	1992-	BRI	264400			1500	8,5	
Picnic (SXM10)	1996-2001	HAK	O 54			1500	8,5	
			O 54A			1500	8,5	
Previa (R1)	1990-2000	BRI	187800			1600		
Previa (R30)	2000-2005	BRI	327800			1600	10,1	
			327900			1600	10,1	
		HAK	O 60			1600	10,1	
RAV4 (A1) (3/5-dvěř.)	1994-1999	BRI	214300			1755	9,0	
			O 25			1750	9,0	
RAV4 (A2) 2 + 4WD (mimo model 4x4 s koly 215/70 R16)	2000-2005	BRI	408900			1800	9,8	•
RAV4 (A2) 2 + 4WD (mimo model 4x4 s koly 215/70 R16) (nízká poloha čepu TZ)	2000-2005	BRI	366900			1700	8,9	•
RAV4 (A2) 4WD	2000-2005	BRI	328900			1800	9,8	•
			O 41			1800	9,0	•
		HAK	O 41A			1800	9,0	•

        								
RAV4 (A3) (model s registrační značkou na zadních dveřích)	2005-	BRI	475300			2250	10,4	•
		BRI	475400			2250	10,4	•
RAV4 (A3) (model s registrační značkou na nárazníku)	2005-	BRI	475600			2250	10,4	•
RAV4 (A3) (5-dvěř.) (model bez rezervy)	2005-	HAK	O 66			2000	10,3	•
			O 66A			2000	10,3	•
RAV4 (A3) (5-dvěř.) (model s rezervou na zadních dveřích)	2005-2009	HAK	O 67			2000	10,4	•
			O 67A			2000	10,4	•
RAV4 (model s rezervou) (blinkry ve zpětných zrcátkách)	2009-	HAK	O 75			2000	10,4	•
			O 75A			2000	10,4	•
Starlet (P8/9)	1990-1999	BRI	253800			900	5,5	
Tarago	1990-2000	BRI	187800			1600		
Urban Cruiser 2WD (P110)	2009-	BRI	508000			980	6,1	•
			433900			980	6,1	•
		HAK	O 77			980	6,1	•
			O 77V			980	6,1	•
Urban Cruiser 4WD (P115)	2009-	BRI	508100			955	6,1	•
			434000			955	6,1	•
		HAK	O 78			980	6,1	•
			O 78A			980	6,1	•
Verso (R1)	2007-2009	BRI	443700			1450	8,6	•
			443800			1400	8,6	•
Verso (R2)	2009-	BRI	472600			1432	8,6	•
			472700			1432	8,6	•
		HAK	O 76			1300	8,6	•
			O 76A			1300	8,6	•
Verso-S (P12)	2010-	BRI	539400			850	5,6	•
			539500			850	5,6	•
Yaris (P10)	1999-2005	BRI	388900			900	6,0	
			293900			900	6,0	
		HAK	O 24			900	5,3	•
			O 24A			900	5,3	•
Yaris (P90)	2006-10.2011	BRI	465400			1260	6,8	•
			465500			1260	6,8	•
		HAK	O 65			1250	6,8	•
			O 65A			1250	6,8	•
Yaris	2011-	BRI	548000			1050	6,5	•
			548100			1050	6,5	•
Yaris Sport	2007-	BRI	423100			1050	6,2	•
Yaris Verso (P20)	1999-2006	BRI	301900			1000	6,3	•
			HAK	O 16			1000	6,3
			O 16A			1000	6,3	•

VOLKSWAGEN

Amarok	2010-	BRI	537900			2800	14,3	•
		HAK	K 55			2800	14,3	•
Beetle 1300, 1300(S), 1303, 1500, 1200	1967-1984	BRI	33500			1000		
Beetle New (mimo model s couvacími čidly)	1999-2006	BRI	321000*			1500	8,2	
Bora 2WD	1998-2005	BRI	311400			1500	8,3	•
			297800			1500	8,0	•
	1998-	HAK	H 07			1600	8,6	•
			H 07A			1600	8,6	•
			H 07V			1600	8,6	•
Bora 4-Motion (mimo V6)	2000-2004	BRI	338300*			1600	8,7	•
Bora Variant (kombi) 2WD	1999-2004	BRI	261300			1500	8,3	•
			261400			1500	8,3	•
	1999-	HAK	H 07			1600	8,6	•
			H 07A			1600	8,6	•
			H 07V			1600	8,6	•
Caddy Van	1983-1995	BRI	134100			800		
			313300			1000	6,3	
	11.1995-2003	HAK	K 31			1100	6,7	
			K 31A			1100	6,7	
Caddy Van (včetně Maxi)	2004-	HAK	K 45			1650	9,4	•
			K 45V			1650	9,4	•
Caddy Van (včetně Life) (včetně výztuhy nárazníku) BRINKKIT	2004-	BRI	465030			1650	9,4	•
			465040			1650	9,4	•
			465140			1650	9,4	•
Caddy Van (včetně Life) (včetně výztuhy nárazníku)	2004-	BRI	465000			1650	9,4	•
			465100			1650	9,4	•
			465200			1650	9,4	•
			465000			1650	9,4	•
Caddy Maxi (včetně Life)	2008-	BRI	465100			1650	9,4	•
			465200			1650	9,4	•
			465000			1650	9,4	•
Caddy 4Motion	2008-	BRI	465100			1650	9,4	•
			465200			1650	9,4	•
Crafter Chassis (3,2m + 3,6m + 4,3m) (jednomontáž zadních kol)	04.2006-	HAK	D 35			3500	16,0	•
Crafter Chassis (rozvor 3,2m + 3,6m + 4,3m)	04.2006-	BRI	511200			3500	17,2	•
Crafter Chassis 5t (dvojmontáž zadních kol)	04.2006-	HAK	D 40			3500	20,2	•
Crafter Chassis 5t (rozvor 3,2m + 3,6m)	04.2006-	BRI	511400			3500	20,2	•

								
Crafter Chassis dvojkabina (rozvor 3,2m + 3,6m + 4,3m)	04.2006-	BRI	511200			3500	17,2	•
Crafter Chassis dvojkabina 5t (rozvor 3,2m + 3,6m)	04.2006-	BRI	511400			3500	20,2	•
Crafter Minibus (rozvor 3,2m)	04.2006-	BRI	511200			3500	17,2	•
Crafter Minibus (rozvor 3,6m + 4,3m) (včetně XL) (bez zadní stupačky)	04.2006-	BRI	511200			3500	17,2	•
Crafter Minibus (rozvor 3,6m + 4,3m) (včetně XL) (se zadní stupačkou)	04.2006-	BRI	511300			3500	17,2	•
Crafter Van (rozvor 3,2m)	04.2006-	BRI	511200			3500	17,2	•
Crafter Van 30, 35 (u modelu se stupačkou vyměnit část nárazníku u VW dealera)	04.2006-	BRI	479300			3500	16,0	•
Crafter Van (3,2m + 3,6m + 4,3m) (bez zadní stupačky) (jednomontáž zadních kol)	04.2006-	HAK	D 35			3500	16,0	•
Crafter Van (3,2m + 3,6m + 4,3m) (se zadní stupačkou) (jednomontáž zadních kol)	04.2006-	HAK	D 34			3500	16,0	•
Crafter Van (rozvor 3,6m + 4,3m) (včetně XL) (bez zadní stupačky)	04.2006-	BRI	511200			3500	17,2	•
Crafter Van (rozvor 3,6m + 4,3m) (včetně XL) (se zadní stupačkou)	04.2006-	BRI	511300			3500	17,2	•
Fox	08.1990-09.1994	HAK	K 02*			1000	5,5	
		HAK	K 02A*			1000	5,5	
	2005-	BRI	478900			1000	6,7	•
		BRI	479000			1000	6,7	•
		HAK	K 50			1000	6,7	•
		HAK	K 50A			1000	6,7	•
Golf I Hatchback	1975- 07.1983	HAK	K 03			1200	6,3	
Golf II (mimo GL + GTI + GTD od 10/1989) (včetně Synchron)	08.1983-10.1991	BRI	179400*			1250		
Golf II GL + GTI + GTD od 10/89 (včetně Synchron)	1989-1992	BRI	185400*			1500		
Golf II Hatchback (úzký nárazník)	08.1983-10.1991	HAK	K 04			1300	6,9	
Golf II Hatchback (široký nárazník)	08.1989-10.1991	HAK	K 32*			1500	7,6	
		HAK	K 32A*			1500	7,6	
Golf III Convertible (Cabrio)	1993-1997	BRI	200400			1500	8,3	
Golf III Hatchback	11.1991-1997	BRI	200400			1500	8,3	
		BRI	281400			1500	8,3	
		HAK	K 05			1500	8,2	
		HAK	K 05A			1500	8,2	
Golf III Variant (kombi) (včetně Synchron)	1993-1998	BRI	220400			1500	8,3	
		HAK	K 16			1500	7,8	
		HAK	K 16A			1500	7,8	
				BRI	311400			1500
Golf IV Hatchback (2WD)	1997-11.2003	BRI	297800			1500	8,0	•
		HAK	H 07			1600	8,6	•
		HAK	H 07A			1600	8,6	•
		HAK	H 07V			1600	8,6	•
Golf IV Hatchback 4-Motion	1998-11.2003	BRI	338400			1600	8,7	•
		HAK	H 15			1650	9,2	•
Golf IV Variant (kombi) 2WD	1998-2005	HAK	H 15A			1650	9,2	•
		BRI	261300			1500	8,3	•
		BRI	261400			1500	8,3	•
		HAK	H 07			1600	8,6	•
		HAK	H 07A			1600	8,6	•
		HAK	H 07V			1600	8,6	•
Golf V 2WD (mimo GTI/RS32) (včetně krytu nárazníku)	2003-2009	BRI	427600			1800	9,7	736975 / 748875
Golf V 2WD BRINKKIT	2003-	BRI	437541			1800	9,8	736975 / 748875
Golf V 2WD (mimo GTI/RS32) (včetně krytu nárazníku) BRINKKIT	2003-	BRI	427640			1800	9,7	736975 / 748875
Golf V Hatchback (2WD)	2003-	BRI	437500			1800	9,8	736975 / 748875
		BRI	518500			1800	9,4	736975 / 748875
		HAK	K 44			1700	9,4	736975 / 748875
		HAK	K 44A			1700	9,4	736975 / 748875
		HAK	K 44V			1700	9,4	736975 / 748875
Golf V Plus	2005-2009	BRI	437500			1800	9,8	736940
		BRI	518500			1800	9,4	736940
		HAK	K 44			1700	9,4	736940
		HAK	K 44A			1700	9,4	736940
		HAK	K 44V			1700	9,4	736940
Golf V Plus (včetně krytu nárazníku)	2005-2009	BRI	427600			1800	9,7	736940
Golf V Plus BRINKKIT	2005-2009	BRI	437541			1800	9,8	736940
Golf V Plus (včetně krytu nárazníku) BRINKKIT	2005-2009	BRI	427640			1800	9,7	736940
Golf V Plus (včetně krytu nárazníku)	2005-2009	BRI	427600			1800	9,7	736940
Golf V Variant (kombi)	2007-	BRI	450200			1700	9,3	736975 / 748875
		HAK	K 49			1800	9,3	736975 / 748875
		HAK	K 49A			1800	9,3	736975 / 748875
Golf V Variant (kombi) (včetně krytu nárazníku)	2007-	BRI	450300			1700	9,3	736975 / 748875
Golf V Variant (kombi) (spojler s nárazníkem nahrazen)	2009-	BRI	527200			1800	9,3	736975 / 748875
Golf VI Hatchback	2008-	BRI	437500			1800	9,8	736975 / 748875
		HAK	K 44			1700	9,4	736975 / 748875
		HAK	K 44A			1700	9,4	736975 / 748875
		HAK	K 44V			1700	9,4	736975 / 748875
Golf VI Hatchback (včetně modelu Bluemotion)	2008-	BRI	518500			1700	9,4	736975 / 748875
		BRI	491700			1700	9,4	736975 / 748875

Golf VI Hatchback (včetně modelu Bluemotion) (spoiler s nárazníkem nahrazen)	2008-	BRI	491600			1700	9,4	736975 / 748875	
Golf VI Hatchback (včetně modelu Bluemotion) (spoiler s nárazníkem nahrazen)	2008-	BRI	515100			1700	9,4	736975 / 748875	
Golf VI Plus	2009-	BRI	437500			1800	9,8	736940	
		HAK	K 44			1700	9,4	736940	
		HAK	K 44A			1700	9,4	736940	
		HAK	K 44V			1700	9,4	736940	
Golf VI Plus (včetně modelu Bluemotion)	2008-	BRI	518500			1700	9,4	736940	
Golf VI Plus (včetně modelu Bluemotion) (spoiler s nárazníkem nahrazen)	2009-	BRI	491700			1700	9,4	736940	
Golf VI Plus (spoiler s nárazníkem nahrazen)	2009-	BRI	515100			1700	9,4	736940	
Golf VI Plus (spoiler s nárazníkem nahrazen)	2009-	BRI	491600			1700	9,4	736940	
Golf VI Variant (kombi)	2009-	BRI	518500			1800	9,3	736975 / 748875	
		HAK	K 49			1800	9,3	736975 / 748875	
		HAK	K 49A			1800	9,3	736975 / 748875	
Golf VI Variant (kombi) (včetně modelu Bluemotion)	2009-	BRI	450200			1700	9,3	736975 / 748875	
Golf VI Variant (kombi) (včetně modelu Bluemotion) (spoiler s nárazníkem nahrazen)	2009-	BRI	527200			1800	9,3	736975 / 748875	
Jetta (úzký nárazník)	1984-07.1989	BRI	179400*			1250			
		HAK	K 04			1300	6,9		
Jetta (široký nárazník)	08.1989-1992	BRI	185400*			1500			
		HAK	K 29*			1500	6,9		
Jetta (včetně krytu nárazníku) BRINKKIT	2005-2010	BRI	450340			1700	9,3	• / 736975 / 748875	
Jetta (včetně krytu nárazníku)	2005-2010	BRI	450300			1700	9,3	• / 736975 / 748875	
Jetta	2005-2010	BRI	450200			1700	9,3	• / 736975 / 748875	
		HAK	K 49			1800	9,3	• / 736975 / 748875	
	2011-	HAK	K 49A			1800	9,3	• / 736975 / 748875	
		BRI	541000			1500	9,3	• / 736975 / 748875	
		BRI	541100			1500	9,3	• / 736975 / 748875	
		HAK	K 56			1800	9,3	• / 736940	
		HAK	K 56A			1800	9,3	• / 736940	
HAK	K 56V			1800	9,3	• / 736940			
LT 28 Chassis (rozvor 3,5m + 4,02m) (jednomont. zadních kol)	1995-03.2006	HAK	D 17			2800	15,3		
LT 28 Chassis (rozvor 3,05m + 3,5m + 4,02m) (dvojmontáž zadních kol)	1995-03.2006	HAK	D 15			2800	15,3		
LT 28 Van	1982-06.1996	HAK	K 14			2500	12,9		
LT 28 Van (rozvor 3,5m + 4,02m) (se zadní stupačkou)	1995-03.2006	BRI	293100			2800	15,3		
LT 28 Van (rozvor 3,5m + 4,02m) (bez zadní stupačky) (jednomontáž zadních kol)	1995-03.2006	BRI	293200			2800	15,3		
LT 28 Van (rozvor 3,5m + 4,02m) (se zadní stupačkou) (jednomontáž zadních kol)	1995-03.2006	HAK	D 13			2800	13,7		
LT 28 Van (rozvor 3,5m + 4,02m) (se zadní stupačkou) (jednomontáž zadních kol)	1995-03.2006	HAK	D 19			2800	13,7		
LT 28 Van (rozvor 4,02m) (bez zadní stupačky) (dvojmontáž zadních kol)	1995-03.2006	HAK	D 13			2800	13,7		
LT 28 Van (rozvor 3,05m) (bez zadní stupačky)	1995-03.2006	BRI	293100			2800	15,3		
LT 28 Van (rozvor 3,05m) (bez zadní stupačky)	1995-03.2006	HAK	D 12			2800	15,3		
LT 28 Pick-up (rozvor 3,5m + 4,02m) (jednomont. zadních kol)	1995-03.2006	BRI	293300			2800	15,3		
LT 35 Pick-up (rozvor 3,5m + 4,02m) (jednomontáž zadních kol)	1995-03.2006	BRI	293300			2800	15,3		
LT 35 (46) Chassis (rozvor 3,5m + 4,02m) (jednomontáž zadních kol)	1995-03.2006	HAK	D 17			2800	15,3		
LT 35 (46) Chassis (rozvor 3,05m + 3,5m + 4,02m) (dvojmontáž zadních kol)	1995-03.2006	HAK	D 15			2800	15,3		
LT 35 (46) Van (rozvor 3,05m) (bez zadní stupačky)	1995-03.2006	BRI	293100			2800	15,3		
LT 35 (46) Van (rozvor 3,05m) (bez zadní stupačky)	1995-03.2006	HAK	D 12			2800	15,3		
LT 35 Van (rozvor 3,5m + 4,02m) (se zadní stupačkou)	1995-03.2006	BRI	293100			2800	15,3		
LT 35 (46) Van (rozvor 3,5m + 4,02m) (bez zadní stupačky) (jednomontáž zadních kol)	1995-03.2006	BRI	293200			2800	15,3		
LT 35 (46) Van (rozvor 3,5m + 4,02m) (bez zadní stupačky) (jednomontáž zadních kol)	1995-03.2006	HAK	D 13			2800	13,7		
LT 35 (46) Van (rozvor 3,5m + 4,02m) (se zadní stupačkou) (jednomontáž zadních kol)	1995-03.2006	HAK	D 19			2800	13,7		
LT 35 (46) Van (rozvor 4,02m) (bez zadní stupačky) (dvojmontáž zadních kol)	1995-03.2006	HAK	D 13			2800	13,7		
LT 46 Pick-up (rozvor 3,05m + 3,5m + 4,02m) (dvojmontáž zadních kol)	1995-03.2006	BRI	293400			2800	15,3		
LT 46 Van (rozvor 3,5m) (bez zadní stupačky) (dvojmontáž zadních kol)	1995-03.2006	BRI	275200			2800	15,3		
LT 46 Van (rozvor 4,02m) (bez zadní stupačky) (dvojmontáž zadních kol)	1995-03.2006	BRI	293200			2800	15,3		
Lupo (mimo 16V/3L)	1998-2005	BRI	273700			800	5,1		
		BRI	304500			800	5,2		
Lupo	1998-2005	HAK	K 07			850	5,1		
		HAK	K 07A			850	5,1		
Passat	1981-1985	HAK	K 08*			1200	7,8		
Passat Variant (kombi) 2WD	1981-03.1988	HAK	K 09*			1500	6,8		
Passat Sedan CL (verze 1)	04.1988-09.1993	HAK	K 10			2000	9,8		
Passat Sedan CL (verze 2)	04.1988-09.1993	HAK	K 010			2000	9,1		
		HAK	K 010A			2000	9,1		
Passat Sedan 2WD	04.1988-09.1993	BRI	175000			2000			
Passat Variant (kombi) CL (verze 1)	04.1988-09.1993	HAK	K 10			2000	9,8		
Passat Variant (kombi) CL (verze 2)	04.1988-09.1993	HAK	K 010			2000	9,1		
		HAK	K 010A			2000	9,1		























































































































































Passat Variant (kombi) 2WD	04.1988-09.1993	BRI	175000				2000		
		BRI	225000				2000		
Passat Sedan 2WD	10.1993-09.1996	HAK	K 19				2000	9,8	
		HAK	K 19A				2000	9,8	
Passat Variant (kombi) 2WD	10.1993-09.1996	BRI	225000				2000		
		HAK	K 19				2000	9,8	
		HAK	K 19A				2000	9,8	
Passat Sedan (B5) 2WD	10.1996-02.2005	BRI	372400				2000	10,3	
		BRI	405000				2000	10,3	
		BRI	432400				2000	10,3	
		HAK	K 34				2000	10,2	
		HAK	K 34A				2000	10,2	
		HAK	K 34V				2000	10,2	
Passat Sedan 4WD (Synchro 4Motion)	10.1996-2005	HAK	K 43				2200	11,3	
		HAK	K 43A				2200	11,3	
Passat Sedan Synchro	1998-2005	BRI	285000				2000	10,3	
Passat Variant (B5) (kombi) 2WD	10.1996-08.2005	BRI	372400				2000	10,3	
		BRI	405000				2000	10,3	
		BRI	432400				2000	10,3	
		HAK	K 34				2000	10,2	
		HAK	K 34A				2000	10,2	
		HAK	K 34V				2000	10,2	
Passat Variant (kombi) 4WD (4Motion)	05.1997-2005	HAK	K 43				2200	11,3	
		HAK	K 43A				2200	11,3	
Passat Variant (kombi) 4WD (Synchro 4x4)	1998-2005	BRI	285000				2000	10,3	
Passat Sedan 2WD (včetně modelu BlueMotion)	04.2005-2010	BRI	450500				2200	11,3	● / 736975 / 748875
		BRI	460500				2200	11,3	● / 736975 / 748875
Passat Sedan 2WD (včetně modelu BlueMotion) (včetně krytu nárazníku)	04.2005-2010	BRI	450600				2200	11,3	● / 736975 / 748875
Passat Sedan 2WD	04.2005-	HAK	K 48				2200	11,3	● / 736975 / 748875
		HAK	K 48A				2200	11,3	● / 736975 / 748875
		HAK	K 48V				2200	11,3	● / 736975 / 748875
Passat Sedan 2WD (včetně krytu nárazníku) BRINKKIT	2005-	BRI	450640				2200	11,3	● / 736975 / 748875
Passat Sedan 2WD BRINKKIT	2005-	BRI	460540				2200	11,3	● / 736975 / 748875
Passat Sedan 4WD (4Motion)	2005-2010	BRI	450500				2200	11,3	● / 736975 / 748875
		BRI	450600				2200	11,3	● / 736975 / 748875
		BRI	460500				2200	11,3	● / 736975 / 748875
Passat Variant (kombi) 2WD (včetně modelu Bluemotion)	04.2005-2010	BRI	460500				2200	11,3	● / 736975 / 748875
		BRI	450500				2200	11,3	● / 736975 / 748875
Passat Variant (kombi) 2WD	04.2005-	HAK	K 48				2200	11,3	● / 736975 / 748875
		HAK	K 48A				2200	11,3	● / 736975 / 748875
		HAK	K 48V				2200	11,3	● / 736975 / 748875
Passat Variant (kombi) 2WD (včetně krytu nárazníku) (včetně modelu Bluemotion)	2005-2010	BRI	450600				2200	11,3	● / 736975 / 748875
Passat Variant (kombi) 2WD (včetně krytu nárazníku) BRINKKIT	2005-	BRI	450640				2200	11,3	● / 736975 / 748875
Passat Variant (kombi) 2WD BRINKKIT	2005-	BRI	460540				2200	11,3	● / 736975 / 748875
Passat Variant (kombi) 4WD (4Motion)	2005-2010	BRI	450500				2200	11,3	● / 736975 / 748875
		BRI	450600				2200	11,3	● / 736975 / 748875
		BRI	460500				2200	11,3	● / 736975 / 748875
	2005-	HAK	K 48				2200	11,3	● / 736975 / 748875
		HAK	K 48A				2200	11,3	● / 736975 / 748875
		HAK	K 48V				2200	11,3	● / 736975 / 748875
Passat Sedan	2010-	BRI	539000				2200	11,3	● / 736975 / 748875
		BRI	539100				2200	11,3	● / 736975 / 748875
Passat Variant (kombi)	2010-	BRI	539000				2200	11,3	● / 736975 / 748875
		BRI	539100				2200	11,3	● / 736975 / 748875
Passat CC	2005-	HAK	K 53				2200	11,3	● / 736975 / 748875
		HAK	K 53A				2200	11,3	● / 736975 / 748875
		HAK	K 53V				2200	11,3	● / 736975 / 748875
Phaeton (včetně 4Motion)	2002-	BRI	371100				2400	12,8	●
		BRI	298800				1100	6,4	
Polo Classic Sedan	1996-2000	HAK	K 22				1200	6,7	
		HAK	K 22A				1200	6,7	
Polo Coupé (3-dvřev.)	08.1990-09.1994	BRI	194000*				750		
		HAK	K 02*				1000	5,5	
		HAK	K 02A*				1000	5,5	
	1981-1990	BRI	119000				1000		
	1990-1994	BRI	194000*				750		
	10.1994-08.1999	BRI	224000				1200		
		BRI	305600				800	6,6	
		HAK	K 21				1200	6,3	
		HAK	K 21A				1200	6,3	
	09.1999-12.2001	BRI	344000				1000	6,2	
		BRI	344100				1000	6,2	
		HAK	K 30				1200	6,5	
		HAK	K 30A				1200	6,5	
	2002-06.2009	HAK	K 40				1390	7,5	●
		HAK	K 40A				1390	7,5	●
Polo Hatchback (9N) (mimo model Fun)	2002-2009	BRI	392000				1200	6,9	●
		BRI	392300				1200	6,9	●

Polo Hatchback (6R)	05.2009-	BRI	522900			1200	7,0						•
			523000			1200	7,0						•
Polo Hatchback (6R) Bluemotion	2010-	HAK	K 52			1390	7,5						•
			K 52A			1390	7,5						•
Polo Cross	2010-	BRI	531900			1200	7,0						•
			532000			1200	7,0						•
Polo Variant (kombi) - FOX	08.1990-09.1994	BRI	531900			1200	7,0						•
			532000			1200	7,0						•
Polo Variant (kombi)	1997-2001	HAK	K 02*			1000	5,5						
			K 02A*			1000	5,5						
Santana (4-dvřev.)	1982-1985	BRI	298800			1100	6,4						
			K 22			1200	6,7						
Scirocco (ThuleConnector kit)	2008-	HAK	K 22A			1200	6,7						
			K 15*			1000	6,8						
Sharan	1995-2000	BRI	511144										
			C 33			2100	11,1						
Sharan (mimo model s couvacími čidly)	1995-2000	HAK	C 33A			2100	11,1						
			270200			2100	11,2						
Sharan	05.2000-2010	BRI	469400			2100	11,2						
			C 39			2100	11,8						•
Sharan (včetně 4WD)	05.2000-2010	HAK	C 39A			2100	11,8						•
			C 39V			2100	11,8						•
Sharan	07.2010-	BRI	350000			2100	11,2						•
			468300			2100	11,2						•
Taro 2WD	1989-1997	HAK	K 54			2500	12,5						• / 736940
			K 54A			2500	12,5						• / 736940
Taro 4WD	1989-1997	BRI	537200			2500	12,4						•
			538400			2500	12,4						•
Tiguan	2007-	HAK	K 51			2500	12,0						• / 736940
			K 51A			2500	12,0						• / 736940
Touareg	2002-2004	BRI	491300			2500	12,0						• / 736940
			491400			2500	12,0						• / 736940
Touareg	2002-	BRI	491500*			2500	12,0						• / 736940
			493300			2500	12,0						• / 736940
Touareg	2003-	BRI	493340			2500	12,0						• / 736940
			K 46			3500	16,3						•
Touran (včetně Bluemotion)	2003-	HAK	K 46A			3500	16,3						•
			K 46V			3500	16,3						•
Touran (včetně krytu nárazníku)	2003-2007	BRI	356600			1500	8,9						• / 736940
			K 41			1800	9,9						• / 736940
Transporter T2, Caravelle	1979-08.1990	HAK	K 41A			1800	9,9						• / 736940
			K 41V			1800	9,9						• / 736940
Transporter T2 Van	1979-1990	BRI	480600			1800	10,0						• / 736940
			456700			1500	8,9						• / 736940
Transporter T4 Van (vnitřní nárazníkový díl 9070669)	1990-1995	BRI	116800			1500							
			K 11*			1800	11,2						
Transporter T4 Van (mimo V6)	1996-2002	HAK	K 11*			1800	11,2						
			266900			2500	13,0						
Transporter T4 (včetně 4x4)	09.1990-1996	BRI	K 12			2500	12,9						
			K 27			2500	12,3						
Transporter T4 Chassis	09.1990-12.2002	HAK	K 28			2000	12,9						
			208700			2000	11,5						
Transporter T5	2003-	HAK	K 42			2800	14,0						•
			K 42A			2800	14,0						•
Transporter T5 Chassis	2003-	HAK	K 47			2500	14,4						•
			404200			2800	14,0						•
Transporter T5 Van	2003-	BRI	468400			2800	14,0						•
			437100			2800	14,0						•
Transporter T5 Van (mimo model s couvacími čidly)	2003-	BRI	426900			2800	14,0						•
			437100			2800	14,0						•
Transporter T5 Multivan (včetně modelu s couvacími čidly)	2006-	BRI	468400			2800	14,0						•
			K 42			2800	14,0						•
Transporter T5 Multivan	2003-	HAK	K 42A			2800	14,0						•
			205400			1500	7,9						
Vento	1992-1998	BRI	K 06			1500	7,8						
			K 06A			1500	7,8						

VOLVO

2 Series (kombi)	1980-1993	BRI	154800*			1500							
2 Series Sedan	1980-1993	BRI	154800*			1500							

440	1988-1993	BRI	190000			1200		
	1988-1997	HAK	L 14*			1200	6,8	
440 (elektroinstalace od čísla podvozku 419000)	1993-1996	BRI	221800			1200		
			210700			1200		
460	1988-08.1993	BRI	190000			1200		
	1988-1997	HAK	L 12			1200	6,8	
L 12A					1200	6,8		
460 (elektroinstalace od čísla podvozku 419000)	1993-1996	BRI	221800			1200		
			210700			1200		
7 Series Combi	1982-1992	BRI	214900*			1900		
		HAK	L 01*			1900	9,8	
7 Series Sedan	1982-1992	HAK	L 01*			1900	9,8	
7 Series Sedan (elektroinstalace ne pro model 780)	1982-1992	BRI	214900*			1900		
850 Combi	1993-1997	BRI	215800			1800	9,5	
			346000			1800	9,5	
		HAK	L 03			1900	9,7	
			L 03A			1900	9,7	
850 Sedan	1992-1997	BRI	202800			1600		
9 Series Combi	1990-1995	BRI	214900*			1900		
			L 01*			1900	9,8	
	1995-1997	BRI	246000			1900	9,8	
			214900*			1900		
9 Series Sedan	1990-1994	HAK	L 01*			1900	9,8	
			246000			1900	9,8	
		BRI	485300			1600	8,9	•
			485400			1600	8,9	•
C30 Hatchback	2006-	HAK	L 22			1600	8,9	•
			L 22A			1600	8,9	•
		BRI	346000			1800	9,5	•
			346000			1800	9,5	•
C70 Convertible	1999-2005	BRI	346000			1800	9,5	•
C70 Coupé	1999-2002	BRI	346000			1800	9,5	•
S40 Sedan	1996-06.2000	BRI	254000			1400	7,9	
			352000			1400	7,9	
		HAK	L 13			1600	8,4	
			L 13A			1600	8,4	
	07.2000-2003	BRI	360000			1500	8,5	•
			429900			1500	8,5	•
	HAK	L 15			1500	8,2	•	
		L 15A			1500	8,2	•	
2004-	HAK	L 23			1600	8,9	•	
		L 23A			1600	8,9	•	
S40 Sedan (mimo model R-Design)	2004-	BRI	421400			1600	8,9	•
			431400			1600	8,9	•
S40 Sedan BRINKKIT	2000-2003	BRI	429940			1500	8,5	•
S60 Sedan BRINKKIT	2000-2004	BRI	334240			1600	9,1	•
S60 Sedan	2000-	HAK	L 19			1600	9,1	•
			L 19A			1600	9,1	•
	2000-2010	BRI	334100			1600	9,1	•
			334200			1600	9,1	•
2010-	BRI	535700			1800	10,0	•	
		535800			1800	10,0	•	
S70 Sedan 2WD	1997-2000	BRI	215800			1800	9,5	•
346000					1800	9,5	•	
S70 Sedan	1997-2000	HAK	L 03			1900	9,7	•
			L 03A			1900	9,7	•
S80 Sedan	08.1998-07.2006	BRI	269700			2000	10,3	•
			269800			2000	10,3	•
		HAK	L 17			2000	10,3	•
			L 17A			2000	10,3	•
	08.2006-	BRI	485100			2100	11,0	•
			492900			2100	11,0	•
	HAK	485200			2100	11,0	•	
		L 20			2100	11,0	•	
S90 Sedan 2WD	1997-1998	BRI	246000			1900	9,8	
			246000			1900	9,8	
V40 Combi	1996-06.2000	BRI	254000			1400	7,9	
			352000			1400	7,9	
		HAK	L 13			1600	8,4	
			L 13A			1600	8,4	
	07.2000-2004	BRI	360000			1500	8,5	•
			429900			1500	8,5	•
	HAK	L 15			1500	8,2	•	
		L 15A			1500	8,2	•	
V40 Combi BRINKKIT	2000-2004	BRI	429940			1500	8,5	•
V50 Combi	2004-	HAK	L 23			1600	8,9	•
			L 23A			1600	8,9	•
		BRI	421400			1600	8,9	•
			431400			1600	8,9	•

       								
V60	2010-	BRI	535700			1800	10,0	•
			535800			1800	10,0	•
V70 Combi (2WD)	1997-02.2000	BRI	215800			1800	9,5	•
			346000			1800	9,5	•
V70 Combi	1997-02.2000	HAK	L 03			1900	9,7	•
			L 03A			1900	9,7	•
V70 Combi 2WD (mimo model s výškovou regulací)	03.2000-08.2007	BRI	353000			2000	10,3	•
			469200			2000	10,0	•
V70 Combi 2WD (model s výškovou regulací)	03.2000-08.2007	BRI	393100			2000	10,0	•
	03.2000-08.2007	HAK	L 16			2000	10,3	•
			L 16A			2000	10,3	•
	08.2007-	HAK	L 20			2100	11,0	•
			L 20A			2100	11,0	•
	08.2006-	BRI	485100			2100	11,0	•
			492900			2100	11,0	•
			493100			2100	11,0	•
V70 Combi (včetně R-design, R-edition)	2011-	BRI	485100			2100	11,0	•
			492900			2100	11,0	•
V90 Combi 2WD	1997-1998	BRI	246000			1900	9,8	•
			517500			2000	11,0	•
			517600			2000	11,0	•
			517700			2000	11,0	•
			L 21			2100	11,0	•
			L 21A			2100	11,0	•
			L 21V			2100	11,0	•
			L 24			2100	11,0	•
			L 24A			2100	11,0	•
			L 24V			2100	11,0	•
			L 24A			2100	11,0	•
			L 24V			2100	11,0	•
			L 24V			2100	11,0	•
			L 24V			2100	11,0	•
			L 24V			2100	11,0	•
			L 24V			2100	11,0	•
			L 24V			2100	11,0	•
			L 24V			2100	11,0	•
			L 24V			2100	11,0	•
			L 24V			2100	11,0	•
			L 24V			2100	11,0	•
			L 24V			2100	11,0	•
			L 24V			2100	11,0	•
			L 24V			2100	11,0	•
			L 24V			2100	11,0	•
			L 24V			2100	11,0	•
			L 24V			2100	11,0	•
			L 24V			2100	11,0	•
			L 24V			2100	11,0	•
			L 24V			2100	11,0	•
			L 24V			2100	11,0	•
			L 24V			2100	11,0	•
			L 24V			2100	11,0	•
			L 24V			2100	11,0	•
			L 24V			2100	11,0	•
			L 24V			2100	11,0	•
			L 24V			2100	11,0	•
			L 24V			2100	11,0	•
			L 24V			2100	11,0	•
			L 24V			2100	11,0	•
			L 24V			2100	11,0	•
			L 24V			2100	11,0	•
			L 24V			2100	11,0	•
			L 24V			2100	11,0	•
			L 24V			2100	11,0	•
			L 24V			2100	11,0	•
			L 24V			2100	11,0	•
			L 24V			2100	11,0	•
			L 24V			2100	11,0	•
			L 24V			2100	11,0	•
			L 24V			2100	11,0	•
			L 24V			2100	11,0	•
			L 24V			2100	11,0	•
			L 24V			2100	11,0	•
			L 24V			2100	11,0	•
			L 24V			2100	11,0	•
			L 24V			2100	11,0	•
			L 24V			2100	11,0	•
			L 24V			2100	11,0	•
			L 24V			2100	11,0	•
			L 24V			2100	11,0	•
			L 24V			2100	11,0	•
			L 24V			2100	11,0	•
			L 24V			2100	11,0	•
			L 24V			2100	11,0	•
			L 24V			2100	11,0	•
			L 24V			2100	11,0	•
			L 24V			2100	11,0	•
			L 24V			2100	11,0	•
			L 24V			2100	11,0	•
			L 24V			2100	11,0	•
			L 24V			2100	11,0	•
			L 24V			2100	11,0	•
			L 24V			2100	11,0	•
			L 24V			2100	11,0	•
			L 24V			2100	11,0	•
			L 24V					